

RAPORTI I MENAXHIMIT TË MBETURINAVE KOMUNALE NË KOSOVË

VITI RAPORTUES 2022

Prishtinë, 2024

Republika e Kosovës
Republika Kosova - Republic of Kosovo
Qeveria – Vlada – Government

Ministria e Mjedisit, Planifikimit Hapësinor dhe Infrastrukturës
Ministarstvo Životne Sredine, Prostornog Planiranja i Infrastrukture
Ministry of Environment, Spatial Planning and Infrastructure

AGJENCIA PËR MBROJTJEN E MJEDISIT TË KOSOVËS
KOSOVSKA AGENCIJA ZA ZAŠTITU SREDINE
KOSOVO ENVIRONMENTAL PROTECTION AGENCY

RAPORTI I MENAXHIMIT TË MBETURINAVE KOMUNALE NË KOSOVË

Prishtinë, 2024

PËRMBAJTJA

SHKURTESAT 1
LISTA E TABELAVE, FIGURAVE DHE HARTAVE 2
1.0 HYRJE 3
1.1. Qëllimi i raportit 3
1.2. Fushëveprimi i raportit 4
1.3. Metodologjia e mbledhjes së të dhënave 4
2.0 Korniza ligjore për menaxhimin e mbeturinave komunale në Kosovë 6
3.0 MENAXHIMI I MBETURINAVE KOMUNALE NË KOSOVË **6**
3.1. Gjendja aktuale 6
3.2. Gjenerimi i mbeturinave komunale 7
3.3. Deponimi i mbeturinave komunale 10
3.4. Mbulimi me shërbim të mbledhjes së mbeturinave komunale 12
3.5. Faturimi dhe arkëtimi 16
3.6. Deponitë e egra 20
3.7. Efikasiteti i kostos së menaxhimit të mbeturinave komunale 23
3.8. Ndarja e mbeturinave në burim-riciklimi 25
3.10. Pajtueshmëria me kornizën ligjore dhe planifikuese për menaxhim të mbeturinave 26
GJETJET E RAPORTIT 29
REKOMANDIMET 30
REFERENCAT 31
SHTOJCAT 33

SHKURTESAT

MMPHI	Ministria e Mjedisit, Planifikimit Hapësinor dhe Infrastrukturës
AMMK	Agjencia për Mbrojtjen e Mjedisit të Kosovës
BE	Bashkimi Europian
GIZ	Deutsche Gesellschaft für Internationale Zusammenarbeit Agjencia Gjermane për Bashkëpunim Ndërkombëtar
JICA	Agjencia Japoneze për Bashkëpunim Ndërkombëtar
UA	Udhëzimet Administrative
AKK	Asociacioni i Komunave të Kosovës
MK	Mbeturinat Komunale
MV	mbeturinat e vëllimshme
N & D	Ndërtimi dhe demolimi
Mko	Mbeturinat komerciale
LM	Ligji për Mbeturina
PKMM	Plani komunal për menaxhimin e mbeturinave
PAMKOS	Shoqata e kompanive rajonale të menaxhimit të mbeturinave
PMM	Plani për menaxhimin e mbeturinave
RrKMB	Rregullorja komunale për menaxhimin e mbeturinave
DR	Deponi rajonale
KRM	Kompani rajonale e mbeturinave
KP	Kompani private
ASK	Agjencia eStatistikave të Kosovës
SMIM	Strategjia për Menaxhimin e Mbeturinave
KMDK	Kompania për Mneaxhimin e Deponive në Kosovë
MM	Menaxhimi i mbeturinave

Lista e tabelave, figurave dhe hartave

Tabela 1. Sasia e MK të gjeneruara dhe të grumbulluara, (2021 & 2022);
Tabela 2. Sasia e MK të deponuara/shprehur në ton;
Tabela 3. Mbulimi me shërbim të mbledhjes së MK, (2021 & 2022);
Tabela 4. Faturimi dhe arkëtimi për shërbim të mbledhjes dhe transportit të MK, (2021 & 2022);
Tabela 5. Shkalla (%) e arkëtimit për shërbim të mbledhjes dhe transportit të MK, (2021 & 2022);
Tabela 6. Numri i deponive të egra ndër vite sipas rajoneve;
Tabela 7. Deponitë e egra sipas kompozicionit, 2022;
Tabela 8. Efikasiteti i kostos së menaxhimit të mbeturinave, 2022;
Tabela 10. Mbeturinat e trajtuara (ton) sipas llojit për vitin 2022, (ASK);
Tabela 11. Pajtueshmëri me kornizën ligjore dhe planifikuese për menaxhim të MK, (2021 & 2022);

Figura 1. Gjenerimi i MK sipas rajoneve dhe në nivel vendi shprehur në kg/banor/vit, (2021 & 2022);
Figura 2. Trendi i deponimit të MK;
Figura 3. *Mbulimi me shërbim të mbledhjes dhe transportit të* MK për ekonomitë familjare sipas komunave, (2020 & 2021);
Figura 4. Mbulimi me shërbim të mbledhjes dhe transportit të MK për ekonomitë familjare, (2021 & 2022);
Figura 5. *Shkalla e a*rkëtimi për shërbim të mbledhjes dhe transportit të MK, sipas rajoneve dhe në nivel vendi, (2021 & 2022);
Figura 6. Arkëtimi për shërbim të mbledhjes dhe transportit të MK sipas komunave, (2021 & 2022);
Figura 7. Numri i deponive të egra sipas rajoneve dhe në nivel vendi;
Figura 8. Deponitë e egra sipas kompozicionit në nivel vendi (%);
Figura 9. Niveli (%) i plotësimit të proceseve të kërkuara në nivel vendi, (2021 & 2022);

Harta 1. Gjenerimi i MK në komuna shprehur në kg/banor/vit (2021 & 2022);
Harta 2. Shtrirja hapësinore e deponive sanitare dhe sasia e MK të deponuara (2021 & 2022)
Harta 3. Shkalla e mbulimit me shërbim të mbledhjes dhe transportit të MK sipas komunave, (2021 & 2022);
Harta 4. Shkalla e arkëtimit për shërbim të mbledhjes dhe transportit të MK, (2021 & 2022);
Harta 4. Deponitë e egra sipas komunave, (2021 & 2022).

1.0 HYRJE

1.1. Qëllimi i raportit

Agjencia për Mbrojtjen e Mjedisit të Kosovës (AMMK), bazuar në LIGJI NR.03/L-025 PËR MBROJTJEN E MJEDISIT e ka përgjegjësi hartimin dhe publikimin e raporteve mbi gjendjen e mjedisit në Kosovë. Bazuar në LIGJI NR. 04/L-060 PËR MBETURINA - SHTOJCA, si dhe LIGJI NR. 08/L-071 PËR NDRYSHIMIN DHE PLOTËSIMIN E LIGJIT NR.04/L-060 PËR MBETURINA, AMMK është përgjegjëse për pergatitjen dhe publikimin e raportit mbi gjendjen e mbeturinave në Kosovë.

Prandaj, AMMK ka përgatitur raportin mbi gjendjen dhe menaxhimin e mbeturinave komunale në Kosovë.

Nëpërmjet këtij pasqyrohet një bazë e të dhënave gjithëpërfshirëse mbi menaxhimin e mbeturinave komunale në Kosovë.

Një nga objektivat e këtij raporti është që të dhënat dhe të gjeturat e prezantuara në këtë raport të shfrytëzohen nga politik bërësit qoftë nga niveli qendror, sidomos nga niveli lokal, me qëllim që politikat e menaxhimit të mbeturinave komunale të planifikohen dhe të orientohen drejt.

Pas miratimit të Strategjisë për Menaxhimin e Integruar të Mbeturinave 2021-2030 (SMIM) dhe Planit për Menaxhimin e Mbeturinave 2021-2023 (PMM), është planifikuar një qasje e re dhe më vizionare me objektiva strategjik, që do të luajnë një rol të rëndësishëm edhe në aspektin e përmirësimit ekonomik dhe standardit jetësorë.

Këta objektiva janë menduar në kuptimin e zhvillimit dhe përmirësimit të shërbimeve dhe infrastrukturës së menaxhimit të integruar të mbeturinave, rritjen dhe avancimin e sektorit të riciklimit të mbeturinave, rritjen e kontrollit të përgjegjësisë dhe zbatimit, si dhe promovimin e praktikave më të mira të menaxhimit të mbeturinave, sidomos duke i dhënë një përqendrim më të theksuar ekonomisë qarkore.

Ndërkaq në nivelin lokal të qeverisjes, komunat po ashtu kanë intensifikuar përpjekjet e tyre për të përmirësuar gjendjen në këtë segment të qeverisjes, ku menaxhimin e mbetruinave tani e shohin si një nga prioritetet në planifikimet e tyre zhvillimore.

Shumica e komunave kanë bërë rishikimin dhe miratimin e planeve komunale të menaxhimit të mbeturinave, ndarjen e buxheteve specifike për menaxhim të mbeturinave, ndërmarrjen e aktiviteteve direkte në pastrimin e deponive të egra, aktiviteteve për promovimin e vlerave të mjedisit, pjesëmarrjen aktive në projekte të ndryshme mjedisore, bashkëpunimin me donatorë etj.

Gjithashtu nga viti në vit është vërjetur një përmirësim i dukshëm në ofrimin e shërbimit të menaxhimit të mbeturinave për qytetarët dhe klientët tjerë, dhe një gatishmëri më e madhe nga ana e komunave në ndërmarrjen e veprimeve dhe realizimin e projekteve me qëllim të përmirësimit të gjendjes në këtë sektor.

Zhvillime pozitive në fushën e menxhimit të mbeturinave presim edhe në vitet në vijim, pasi nga donatorët si BE, GIZ, JICA etj. kanë dhënë sinjale pozitive të vazhdimit të mbështetjes përmes investimeve në fushën e menaxhimit të mbeturinave. Këto investimet do të jenë të natyrës direkte, por edhe përmes ngritjes së kapaciteteve profesionale përmes trajnimeve, zhvillimin e hulumtimeve dhe aspekteve tjera të mbështetjes teknike.

Megjithatë, investimet në projekte të mëdha kërkojnë analizë gjithëpërfshirëse dhe ato duhet të jenë të bazuara në dokumentet si Strategjia dhe Plani i Veprimit për Menaxhimin e Integruar të Mbeturinave në Kosovë, por poashtu edhe në qasjen dhe trendet që aktualisht janë duke u zhvillluar në BE.

Thkesojmë se në këtë raport jemi munduar që të pasqyrojmë sa më realisht gjendjen me të cilën ballafaqohet Kosova dhe komunat individualisht, sa i përket menaxhimit të mbeturinave komunale. Kemi vërejtur se në rrethana të caktuara disa komuna qëndrojnë më mirë në këtë drejtim, kurse disa komuna tjera ballafaqohen me vështirësi dhe ndoshta edhe mosplanifikime të duhura.

Në këtë raport janë pasqyruar të dhënat e menaxhimit të mbeturinave nga 33 komuna të vendit që kanë raportuar në AMMK për vitin 2022. Për të pasqyruar progresin në këtë sektor kemi përdorur metodën e krahasimit të të dhënave me të dhënat e viteve paraprake.

1.2. *Fushëveprimi i raportit*

Raporti pasqyron përmbushjen e kërkesave të legjislacionit dhe dokumenteve planifikuese të menaxhimit të mbeturinave komunale. Janë prezantuar të dhëna mbi gjendjen e mbeturinave të ngurta të parrezikshme që gjenerohen në nivel vendi, duke përfshirë: mbeturinat komunale (MK) nga amvisëritë; mbeturinat komerciale (MKo); mbeturinat e demolimit dhe ndërtimit (N&D), që do të thotë mbeturinat nga aktivitetet e ndërtimit dhe demolimit të objekteve banesore, civile dhe afariste; mbeturinat e vëllimshme (MV), që do të thotë mbeturinat nga amvisëritë dhe bizneset dhe aspkete tjera.

Përmbajtja e këtij raporti paraqet një pasqyrë aktuale mbi gjendjen e menaxhimit të mbeturinave komunale, përfshirë: zbatimin e legjislacionit, mbulimin me shërbim të mbledhjes dhe transportit të mbeturinave, faturimin dhe arkëtimin, regjistrimin e deponive të egra, sasinë e mbeturinave komunale të grumbulluar dhe të gjeneruara sipas komunave, sasinë e mbeturinave të deponuara, të dhëna lidhur me nismat e komunave për ndarjen e mbeturinave në burim, efikasitetin e kostos së menaxhimit të mbeturinave komunale, menaxhimin e mbeturinave të veçanta etj.

1.3. Metodologjia e mbledhjes së të dhënave

Në tre (3) mujorin e parë të vitit 2023, AMMK ka filluar me përgatitjet e nevojshme para fazës së raportimit (31 mars 2022), ashtu që me mbështetjen e GIZ-së, në bashkëpunim me Asociacioni i Komunave të Kosovës (AKK), si dhe me kompanitë e licencuara për mbledhjen dhe transportin e mbeturinave komunale, janë zhvilluar takime ku është diskutuar dhe janë dhënë udhëzimet e duhura për formatin, procedurën, si dhe afatet e raportimit për menaxhimin e mbeturinave komunale për vitin 2022.

Në këtë raport janë prezantuar të dhënat që janë siguruar nga raportimi i 33 komunave, kompanive rajonale dhe lokale të licencuara që merren me mbledhje dhe transport të mbeturinave komunale (KRM) kompanitë e menaxhimit të deponive (KMDK) si dhe nga Agjencia e Statistikave të Kosovës (ASK).

Raportimi për herë të parë është bërë përmes WebAplikacionit, megjithëse i njëjti nuk ka qenë plotësisht i përfunduar dhe gjatë raportimit janë hasur vështirësi nga ana e raportuesve dhe poashtu edhe nga vet zyrtarët e AMMK-së, gjë që ka shkaktuar vonesa në nxjerrjen e të dhënave, përpunimin dhe sidomos procesi i vlerësimit të të cilësisë së të dhënave dhe verifikimit të tyre..

Verifikimi i vërtetësisë së të dhënave të raportuara është bërë përmes shkëmbimit të të dhënave plotësuese dhe dokumenteve tjetra relevante që janë siguruar nga bashkëpunimi me komunat dhe KRM-të, por edhe përmes krahasimit të data bazës së viteve paraprake, AMMK tashmë e ka të ndërtuar relativisht kënaqshëm.

Të dhënat në këtë raport pasqyrojnë gjendjen e menaxhimit të mbeturinave për vitin e pestë radhazi që në AMMK akterët e lartcekur raportojnë.

Raporti është hartuar duke përdorur të dhënat e raportuara nga:

- Komunat, përmes zyrtarëve komunal, përgjegjës për menaxhimin e mbeturinave;
- Operatorët e mbledhjes dhe transportit të mbeturinave (KRM, Njësitë Komunale, etj.);
- Kompanitë e menaxhimit të deponive (KMDK, KRM etj.);
- Të dhëna nga ASK, si dhe;
- Të dhëna tjera plotësuese gjatë procesit të vlerësimit dhe verifikimit.

Pas vlerësimit të të dhënave është hartuar drafti preliminar i raportit, të cilin AMMK e ka përcjellë tek komunat për ta shqyrtuar dhe pasi kemi pranuar komente dhe vërejtjet konkrete nga komunat, AMMK i ka trajtuar dhe adresuar brenda afatit optimal.

2.0. *Korniza ligjore për menaxhimin e mbeturinave komunale në Kosovë*

Menaxhimi i mbeturinave në Kosovë është i rregulluar me Ligjin Nr. 04/L-060 për Mbeturina, respektivisht me Ligjin Nr. 08/L-071 për Ndryshimin dhe Plotësimin e Ligjit Nr.04/L-060 për Mbeturina.

Ky ligj ka për qëllim evitimin dhe reduktimin sa më të madh të gjenerimit të mbeturinave, ripërdorimin e komponentëve të përdorshëm nga mbeturinat, zhvillimi i qëndrueshëm përmes mbrojtjes dhe ruajtjes së resurseve natyrore, parandalimi i ndikimeve negative të mbeturinave në mjedis dhe shëndetin e njeriut, si dhe deponimi përfundimtar i mbeturinave në mënyrë të pranueshme mjedisore.

Gjithashtu janë të miratuara edhe një mori e udhëzimeve administrative që e kanë bazën në këtë ligj. Udhëzimet administrative që ndërlidhen direkt me rregullimin e menaxhimit të mbeturinave komunale janë: Udhëzimi Administrativ (QRK) Nr.08/2017 për Menaxhimin e Deponive të Mbeturinave, U.A (QRK) Nr. 06/2016 mbi kushtet për zgjedhjen e lokacionit dhe ndërtimin e deponisë së mbeturinave, U.A. Nr.15/2012 për Menaxhimin e Deponive të Mbeturinave, U.A MMPH - Nr. 27/2014 Për Menaxhimin e Mbeturinave nga Ambalazhet dhe Paketimet, U.A Nr. 16/2010 për Administrimin e Mbeturinave Biodegraduese., U.A Nr. 13/2013 për Katalogun Shtetëror të Mbeturinave etj.

Planifikimi dhe menaxhimi i mbeturinave është i rregulluar edhe me dokumente strategjike siç janë:

- Strategjia (2021-2030) dhe Plani i Veprimit (2021-2023) për Menaxhimin e Integruar të Mbeturinave në Kosovë;
- Planet komunale për menaxhimin e mbeturinave;
- Rregulloret komunale për menaxhimin e mbeturinave.
- Planet për menaxhimin e mbeturinave nga zotëruesit e mbeturinave;
- Planet për menaxhimin e mbeturinave nga personat e licencuar, etj.

3.0. MENAXHIMI I MBETURINAVE KOMUNALE NË KOSOVË

3.1 Gjendja aktuale

AMMK bën monitorim të rregullt në teren me qëllim të vlerësimit të gjendjes së mjedisit dhe gjithashtu mbledh të dhëna nga akterë të ndryshëm si: komunat, operatorët e licencuar për menaxhimim e mbeturina, KMDK, i përpunon dhe i vlrëson këto të dhëna dhe mbi bazën e kësaj bënë vlerësimin e gjendjes në këtë sektor.

Të dhënat që i kemi pranuar nga raportimi i komunave dhe operatorëve të licencuar i kemi përpunuar përmes një procesi të vlerësuar mirë, me një përfshirje të gjithë ciklit të menaxhimit të mbeturinave, duke filluar nga gjenerimi e deri tek trajtimi përfundimtar i tyre, dhe në bazë të rezultateve të fituara shohim një përmirësim të treguesve.
Bazuar në trendin e të dhënave me disa përjashtime, vlerësohet se ka një përmirësim të dukshëm të indikatorëve përkatës.

Pothuajse në të gjitha komunat është shënuar një përmirësim i madh sa i përket eliminimit të deponive të egra, pasi komunat kanë ndërmarrë aksione të pastrimit të këtyre lokacioneve, janë shtuar inspektimet dhe janë shqiptuar gjoba për qytetarët dhe operatorët, si dhe kanë vendos tabela ndërgjegjësuese dhe informuese per parandalimin e hudhjes së mbeturinave.

Kështu, mbulimi me shërbim të mbledhjes së mbeturinave në nivel vendi ka shënuar një rritje rreth 5% krahasuar me vitin 2021 dhe ka arritur në 95.2 %; numri i deponive të egra të regjistruara në vitin paraprak është zvogëluar me 17 më pak nga 763 sa ishin në vitin raportues 2021; ndërkaq gjenerimi i mbeturinave nga 252.12 kg/banor /vit sa ishte në 2021 ka shënuar rënie në 238.36 kg/banorë/vit në 2022.

Në anën tjetër janë shënuar edhe disa përkeqësime, kështu arkëtimi ka rënë me 4.33% krahasuar me vitin 2021; niveli i përmbushjes së pajtueshmërisë ligjore ka shënuar rënie prej 7% krahasuar me vitin paraprak, dhe poashtu kemi një rritje të sasisë mbeturinave të deponuara prej 12,932.19 ton më shumë krahasuar me vitin paraprak.

Kurse sa i përket ofrimit të infrastrukturës së komunave për të trajtuar mbeturinat e veçanta, siç janë ato shtazore, mjekësore, mbeturinat e ndërtimit dhe ato të vëllimshme, bazuar në raportet e mbledhura dhe pas analizimit të PKMM-ve është vlerësuar se komunat qëndrojnë keq në këtë drejtim. Poashtu, edhe sa i përket iniciativave për ndarjen e mbeturinave në burim komunat nuk kanë shënuar ndonjë progres të rëndësishëm.

Edhe më tuje Kosova ballafaqohet me mungesen e iniciativave të mirëfillta qoftë në nivel lokal apo edhe në nivel vendi, drejtë menaxhimit të mbeturinave duke ndjekur ekonominë qarkore. Komunat nuk kanë krijuar kushte për ndarjen e mbeturinave në burim, hap ky i cili i paraprinë edhe riciklimit të mbeturinave.

Disa operatorë privat janë duke realizuar aktivitet në mbledhjen e mbeturinave të klasifikuara, megjithatë ky proces më tepër është duke u mbulur nga sektori jo-formal, duke e bërë të paqartë dhe të vështirë monitorimin.

Në mungesë të menaxhimit të integruar të mbeturinave, respektivisht iniciativës 3R (reduktim, ripërdorim & riciklim), kemi një mbingarkesë të deponive sanitare me mbeteurina, ku bazuar në monitorimet që AMMK bën çdo vit në këto deponi, është vlerësuar se gjendja mjedisore e tyre është tejmase e rënduar, pothuajse të gjitha deponitë operojnë largë standardeve për deponi.

Kjo gjendje e deponive sanitare ka ardhë edhe nga menaxhimi joadekuat, mungesa e investimeve rehabilituese, tejkalimi i kapaciteteve pranuese etj.

Duhet të theksojmë që menaxhimi i mbeturinave komunale padyshim mbetet një sfidë për vendin dhe komunat, andaj kërkohet një inkurajim dhe përkushtim më të madh në përmirësimin e menaxhimit të mbeturinave.

Duhet të rritet bashkëpunimi dhe koordinimi i aktiviteteve me nivelin qendror dhe ndërkomunal, duhet të shtohet bashkëpunimi me donatorë të ndryshëm në mënyrë që të rriten investimet dhe të realizohen projekte të qëndrueshme në menaxhimin e mbeturinave.

3.2 *Gjenerimi i mbeturinave komunale*

Nga 33 komuna që kanë raportuar mbi menaxhimin e mbeturinave për vitin 2022, AMMK ka siguruar një bazë të mirë të të dhënave. Pas verifikimit dhe analizimit të këtyre të dhënave janë nxjerrë rezultate reprezentative të pasqyrimit të nivelit të gjenerimit të mbeturinave komunale sipas komunave dhe në nivel vendi për vitin 2022.

Megjithate, duhet të potencojmë se nga këto dhëna edhe në këtë vit raportues, nuk mund të nxjerrim një pasqyrë të të dhënave të diferencuara për sasinë e mbeturinave të gjeneruara nga zonat rurale dhe urbane.

Bazuar në të dhënat e siguruara nga raportet e komunave dhe operatorëve, nga sasia totale e mbeturinave të gjeneruara mund të llogaritet një gjenerim mesatar i mbeturinave për banorë në nivel të komunave, rajoneve dhe në nivel vendi.

Bazuar në raportin për sasinë e mbeturinave të grumbulluara për vitin 2022 rezulton se janë grumbulluar rreth 462,809.79 ton MK. Duke pasur parasysh numrin e banorëve të shërbyer, është llogaritur norma e gjenerimit të mbeturinave komunale për kokë banori në ditë dhe në vit, që në nivel vendi rezulton 0.65 kg/banor/ditë, respektivisht 238.36 kg/banorë/vit.

Natyrisht se në sasinë e mbeturinave komunale të gjeneruara për vitin 2022, mund të ketë pasaktësi të caktuara për arsyet si: 7 komuna nuk kanë raportuara fare për vitin 2022, të dhënat për numrin e popullsisë janë të vjetëruara tashmë që nga regjistrimi i në vitin 2011, në disa komuna ka mospërputhje me numrin e banorëve sipas statistikave zyrtare me numrin real të banorëve që pranojnë shërbimin e mbeturinave etj.

Të dhënat e detajuara lidhur me sasinë e mbeturinave të grumbulluara dhe të gjeneruara janë dhënë në shtojcën 1 të raportit.

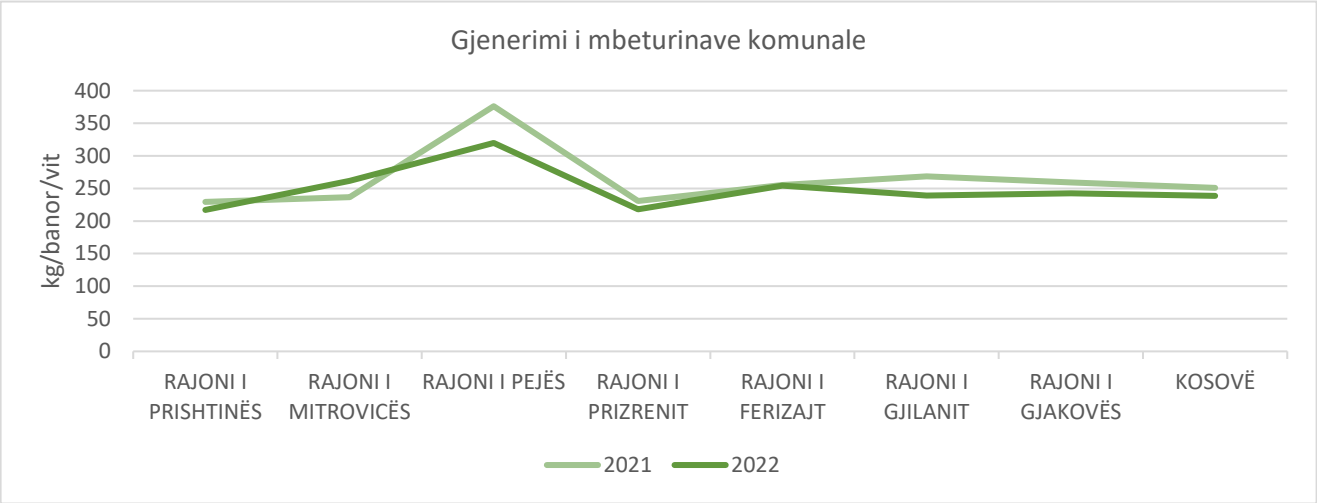

Figura 1. Gjenerimi i MK sipas rajoneve dhe në nivel vendi shprehur në kg/banor/vit, (2021 & 2022)

Tabela 1. Sasia e MK të gjeneruara dhe të grumbulluara 2021 & 2022

Grumbullimi dhe gjenerimi i MK[1]						
Rajoni	(2021)			(2022)		
	Mbeturinat e përziera komunale të grumbulluara (kg/vit)	Gjenerimi i mbeturinave për kokë banori (kg/ vit)	Gjenerimi i mbeturinave për kokë banori (kg/ ditë)	Mbeturinat e përziera komunale të grumbulluara (kg/vit)	Gjenerimi i mbeturinave për kokë banori (kg/ vit)	Gjenerimi i mbeturinave për kokë banori (kg/ ditë)
R. i Prishtinës	144,272,430.00	229.33	0.63	138,708,060.00	217.01	0.59
R. i Mitrovicës	51,458,310.00	247.65	0.68	53,360,510.00	261.45	0.72
R. i Pejës	62,078,000.00	376.13	1.03	57,178,700.00	319.78	0.88
R. i Prizrenit	99,076,300.00	230.73	0.63	96,187,160.00	217.89	0.60
R.i Ferizajit	36,046,380.00	255.42	0.70	42,832,360.00	254.40	0.70
R. i Gjilanit	41,757,210.00	268.59	0.74	40,519,130.00	239.01	0.65
R. i Gjakovës	34,701,710.00	259.18	0.71	34,023,870.00	242.61	0.66
Kosovë	**469,390,340.00**	**252.12**	**0.69**	**462,809,790.00**	**238.36**	**0.65**

[1] Gjenerimi bazohet në sasinë e MK të grumbulluara, nuk janë përfshirë në llogaritje mbeturinat që nuk mbledhen dhe ato të vëllimshme.

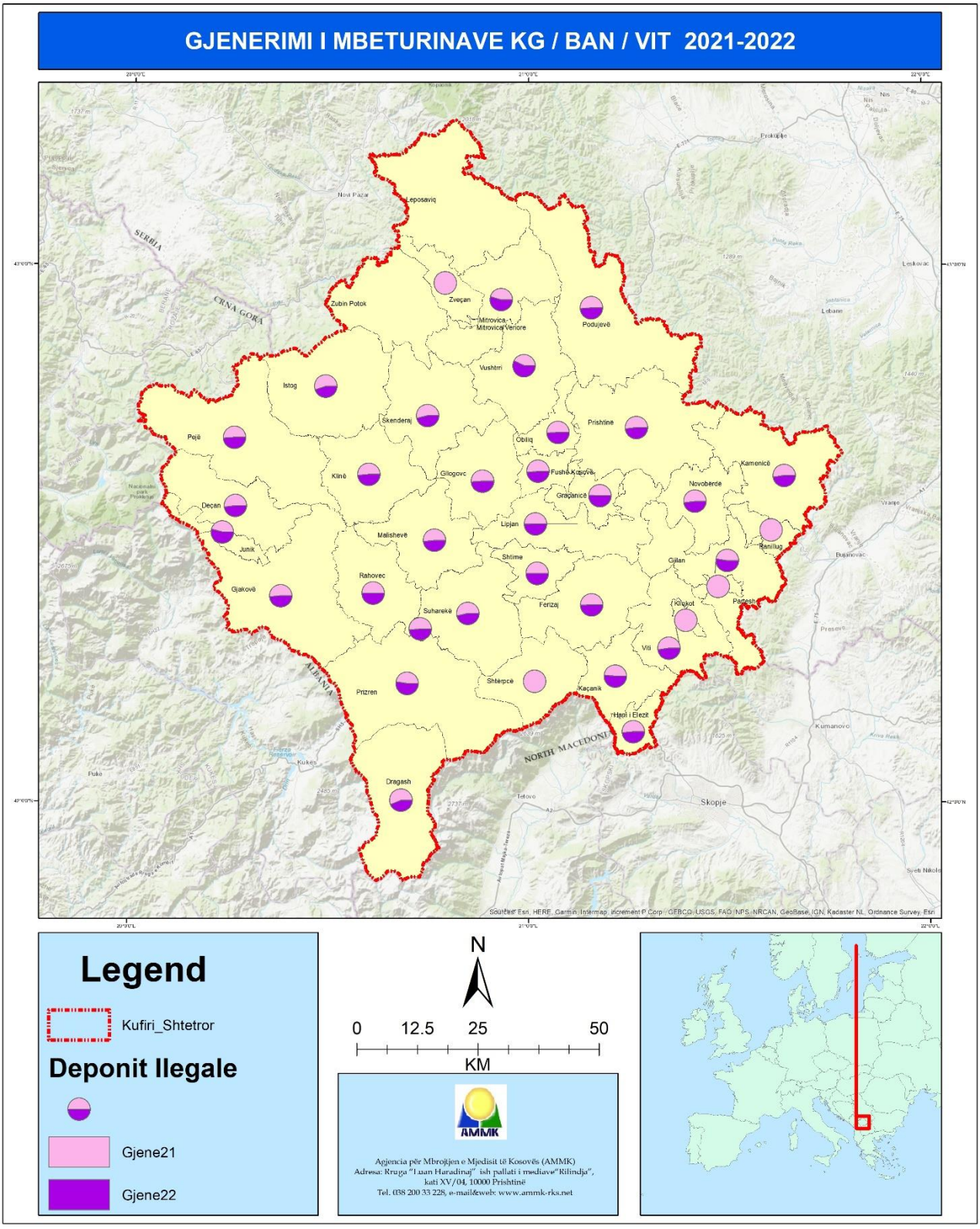

Harta 1. Gjenerimi i MK në komuna shprehur në kg/banor/vit (2021 & 2022)

3.3 *Deponimi i mbeturinave komunale*

AMMK ka siguruar të dhëna nga menaxhmenti i 7 deponive sanitare për sasinë e mbeturinave të deponuara gjatë vitit 2022 dhe bazuar në këto të dhëna, duke i krahasuar me vitete paraprake shohim se vazhdimisht trendi i deponimit është duke u rritur.

Në vitin 2022 sasia e mbeturinave të deponuara krahasuar me vitin 2021 në total të të gjitha deponive ka shënuar një rritje prej 12,932.36 ton apo shprehur në përqinje rritje prej 2.6%.

Në deponitë që menaxhohen nga KMDK-ja, sasia e mbeturinave të deponuara për vitin 2022 është 386533.29 ton/vit, duke shënuar një rritje prej vetëm 2.8% krahasuar me vitin 2021.

Ndërkaq, në deponitë e tjera sanitare që menaxhohen nga KRM-të, sasia e mbeturinave të deponuara është 116,354.49 ton/vit, apo për 2% më shumë krahasuar me vitin 2021.

Në total, sasia e mbeturinave komunale e deponuar në deponitë sanitare arrin në 502,887.72 ton/vit, me një rritje prej rreth 2.6%, respektivisht 12,932.19 ton më shumë mbeturina të deponuara se në vitin 2021.

Duhet të ceket se në këtë sasi të mbeturinave nuk është përfshirë sasia e mbeturinave të deponuara në deponitë tjera jo sanitare, si ajo në Istog (Tuçep), apo në deponitë tjera në pjesën veriore të Kosovës, pasi nuk ka të dhëna të raportuara.

Tabela 2. Sasia e MK të deponuara/shprehur në ton

Deponitë Sanitare	2018	2019	2020	2021	2022
Prishtinë (Mirash)	126,351.47	150,921.83	152,215.43	181,215.42	182,701.49
Gjilan (Velekincë)	65,366.98	66,740.60	67,075.81	58,651.52	57,548.62
Podujevë (Dumnicë)	12,603.60	15,676.18	16,194.56	17,793.01	17,451.09
Prizren (Landovicë)	95,637.99	104,058.58	105,305.18	118,323.04	128,832.09
Nëntotali në deponitë e menaxhuara nga KMDK:	**299,960.04**	**337,397.19**	**340,790.98**	**375,982.99**	**386,533.29**
Mitrovicë (Gërmovë)	62,109.22	53,729.62	47,415.38	49,027.54	52,857.09
Pejë (Sferk)	49,451.00	52,688.00	52,496.00	57,752.00	56,007.40
Dragash (Sharr)	5,797.00	6,067.00	5,630.00	7,193.00	7,490.00
Nëntotali në deponitë e menaxhuara nga KRM-të:	**117,357.22**	**112,484.62**	**105,541.38**	**113,972.54**	**116,354.49**
Deponia në Istog (Tuçep) *	*	*	*	*	*
Deponia në Zveçan*	*	*	*	*	*
Zubin-Potokut (Lluçkarekë)*	*	*	*	*	*
Deponia në Leposaviq*	*	*	*	*	*
Gjithsej	**417,317.26**	**449,881.81**	**446,332.36**	**489,955.53**	**502,887.72**

**Nuk janë raportuar të dhëna për këto deponi.*

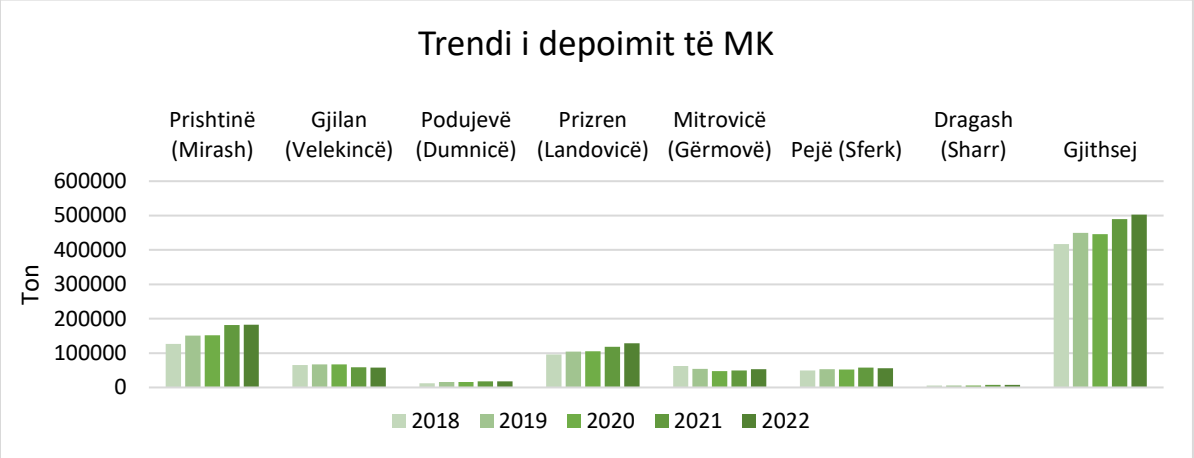

Figura 2. Trendi i deponimit të MK

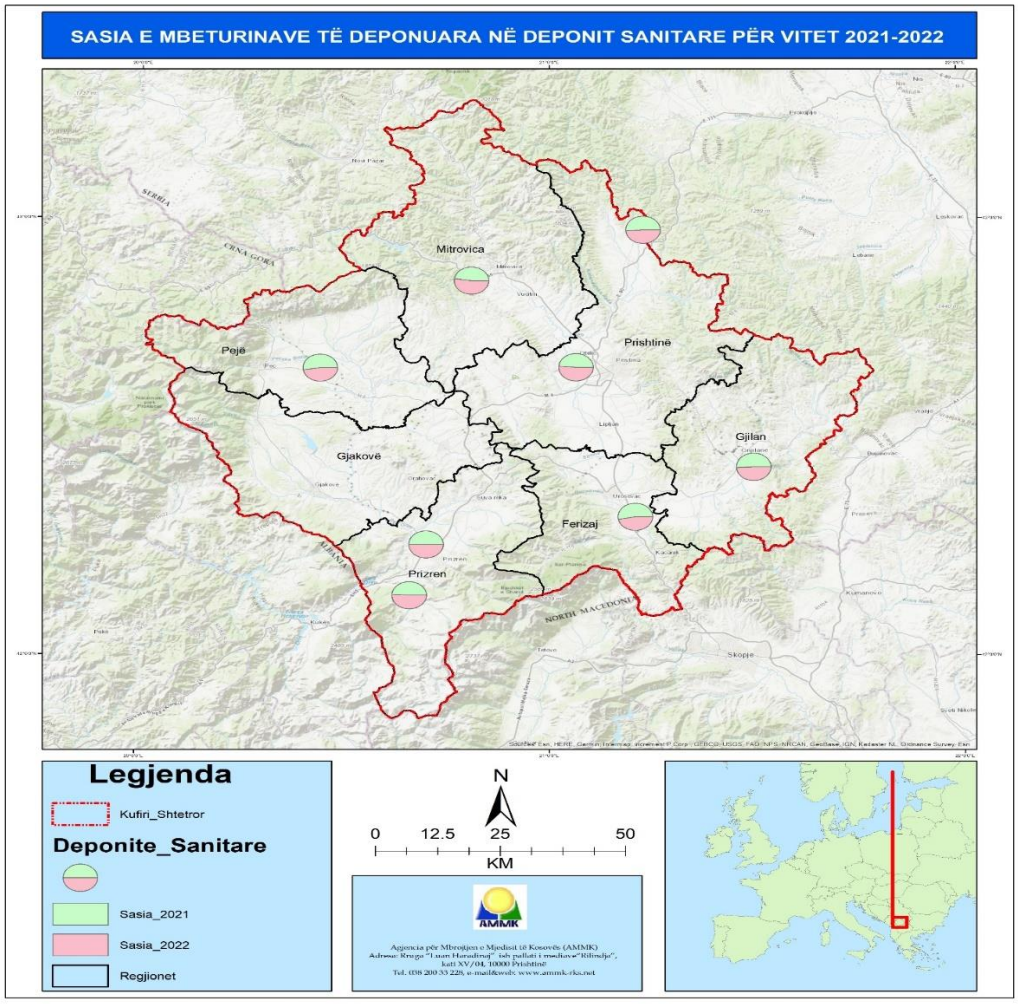

Harta 2. Shtrirja hapësinore e deponive sanitare dhe sasia e MK të deponuar 2021 & 2022

3.4. *Mbulimi me shërbim të mbledhjes së mbeturinave komunale*

Shërbimi themelor i mbledhjes dhe transportit të mbeturinave komunale dhe transferimin e tyre në deponitë sanitare për deponim në komuna kryhet nga operatorët publik dhe privat të licencuar.

Në tabelën dhe figurën në vijim është pasqyruar niveli i mbulimit me shërbim të mbledhjes së mbeturinave komunale sipas rajoneve, respektivisht sipas komunave. Kurse në hartën në vijim është dhënë një pasqyrë e shkallës së mbulimit me shërbim të mbledhjes së mbeturinave sipas komunave.

Ndërkaq në formë më të detajuar në shtojcën 2 është paraqitur shkalla e mbulimit me shërbim të mbeturinave për të gjitha 33 komunat që kanë raportuar të dhëna të menaxhimit të mbeturinave për vitin 2022.

Deri në fund të vitit 2022, mbulimi me shërbim të mbledhjes së mbeturinave për ekonomitë familjare në nivel vendi ka arritur në shkallën 95.2 %, (duke shënuar një rritje prej 5% më shumë krahasuar me vitin 2021.

Rajoni i Prizrenit dhe i Pejës ka arritur shkallën më të lartë të mbulimit me shërbim të mbledhjes së mbeturinave komunale prej 99. 8 %, i pasuar nga rajoni i Prizrenit dhe i Mitrovicës me 98 %, rrespektivisht 94.5 % kurse shkalla më e ulët e mbulimit me shërbim është shënuar në rajonin e Gjilanit me 87%.

Bazuar në të dhënat e raportuara në AMMK nga 33 komuna dhe pas verifikimit të tyre është vlerësuar se 12 komuna kanë arritur në shkallën 100% të mbulimit me shërbim të mbledhjes së mbeturinave.

Sa i përket indikatorit të mbuimit me shërbim të mbledhjes së mbeturinave, duhet theksuar faktin se në këtë rast kemi disa pasaktësi të pashmangshme për shkak të dhënave zyrtare tashmë të vjetëruara nga ASK (regjistrimi i popullsisë 2011) sa i përket numrit të banorëve dhe ekonomive familjare në komuna, si dhe ndryshimit të madh në trendet e lëvizjes së popullsisë gjatë këtyre viteve.

Kështu që një numër i konsiderueshëm i komunave kanë numër më të madh të ekonomive familjare të cilat faturohen, në raport me numrin e përgjithshëm të ekonomive familjare të cilat merren si referencë nga ASK, si p.sh: Komuna e Prishtinës, Prizrenit, Fushë Kosovës, Vushtrrisë, Graçanicës, Malishevës, Deçanit, etj.

Në anën një numër i komunave kanë marrë përsipër arkëtimin nga operatorët dhe kanë shfrytëzuar të dhënat e tatimin në pronë për procesin e arkëtimit, kështu që numri i ekonomive familjare është shumë më i madh se sa ai në regjistrimin e popullsisë dhe ekonomive familjare në vitin 2011, duke e ulur kështu saktësinë e vlerësimit të mbulimit me shërbim.

Sa i përket raportimit të komunave mbi nivelin e ofrimit të mbulimit me shërbimin e mbledhhjes së mbeturinave për kategorinë e bizneseve dhe institucioneve, duhet cekur se shumë komuna ende nuk kanë arritur të bëjnë një filtrim të bizneseve aktive dhe atyre pasive dhe në rastin tjetër nuk kanë ofruar të dhëna të llogaritshme sipas formatit të raportimit, çka ka ndikuar në pamundësinë e një vlerësimi adekuat të indikatorit.

Për llogaritjen e mbulimit me shërbim të mbledhjes së mbeturinave është përdorur përkufizimi i mëposhtëm:

$$SHm = \frac{N\ ef.\ sh}{N\ p.\ ef.} x\ 100\%$$

* SHm Shkalla e mbulimit
* N ef.sh. – Numri i ekonomive familjare të shërbyera/ të faturuara në dhjetor 2022

* N p.ef. – Numri i përgjithshëm i ekonomive familjare, sipas regjistrimit të popullsisë ASK-2011

Të dhënat e detajuara lidhur me shkallën e mbulimit me shërbim të mbledhjes së mbeturinave komunale janë dhënë në shtojcën 2 në raport.

Tabela 3. Mbulimi me shërbim të mbledhjes së MK, (2021 & 2022)

	Shkalla e mbulimit me shërbim të mbledhjes së mbeturinave		
RAJONI	Shkalla e mbulimit me shërbim për ekonomi familjare (2021)	Shkalla e mbulimit me shërbim për ekonomi familjare (2022)	Rritja ose zbritja e shkallës së mbulimit për ekonomi familjare 2021 -2022 (pikë %)
R. i Prishtinës	94.70%	92.50%	-2.20%
R. i Mitrovicës	92.80%	94.40%	1.60%
R. i Pejës	94.70%	99.80%	5.10%
R. i Prizrenit	96.50%	98.80%	2.30%
R.i Ferizajit	76.10%	90.90%	14.80%
R. i Gjilanit	81.60%	87.00%	5.40%
R. i Gjakovës	88.50%	90.10%	1.60%
Kosovë	**90.02%**	**95.20%**	**5.18%**

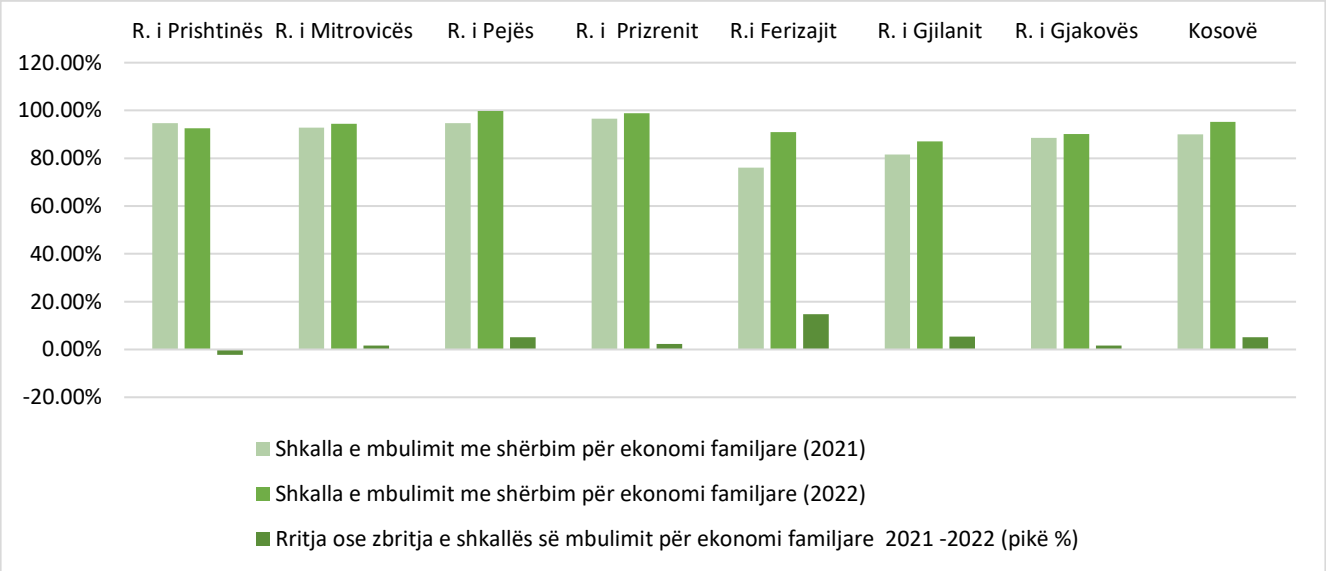

Figura 3. Mbulimi me shërbim të mbledhjes dhe transportit të MK për ekonomitë familjare, (2021 & 2022)

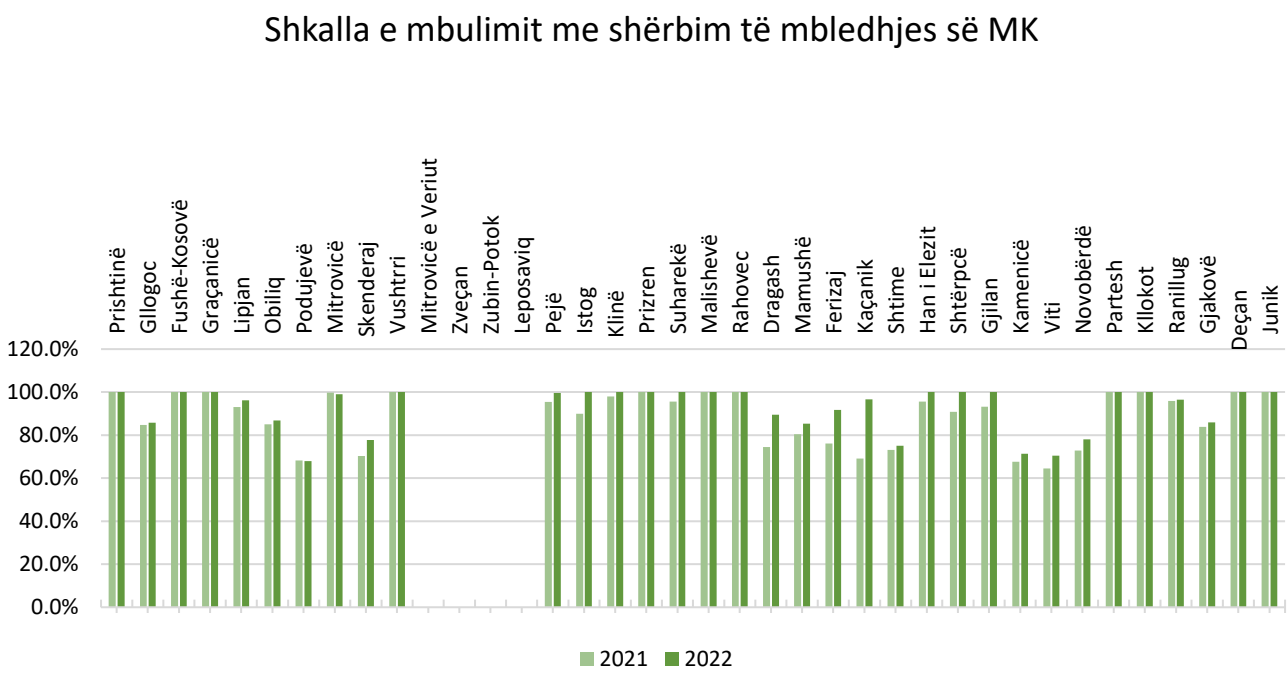

Figura 4. Shkalla e mbulimit me shërbim të mbledhjes dhe transportit të MK nga ekonomitë familjare, (2021 & 2022)

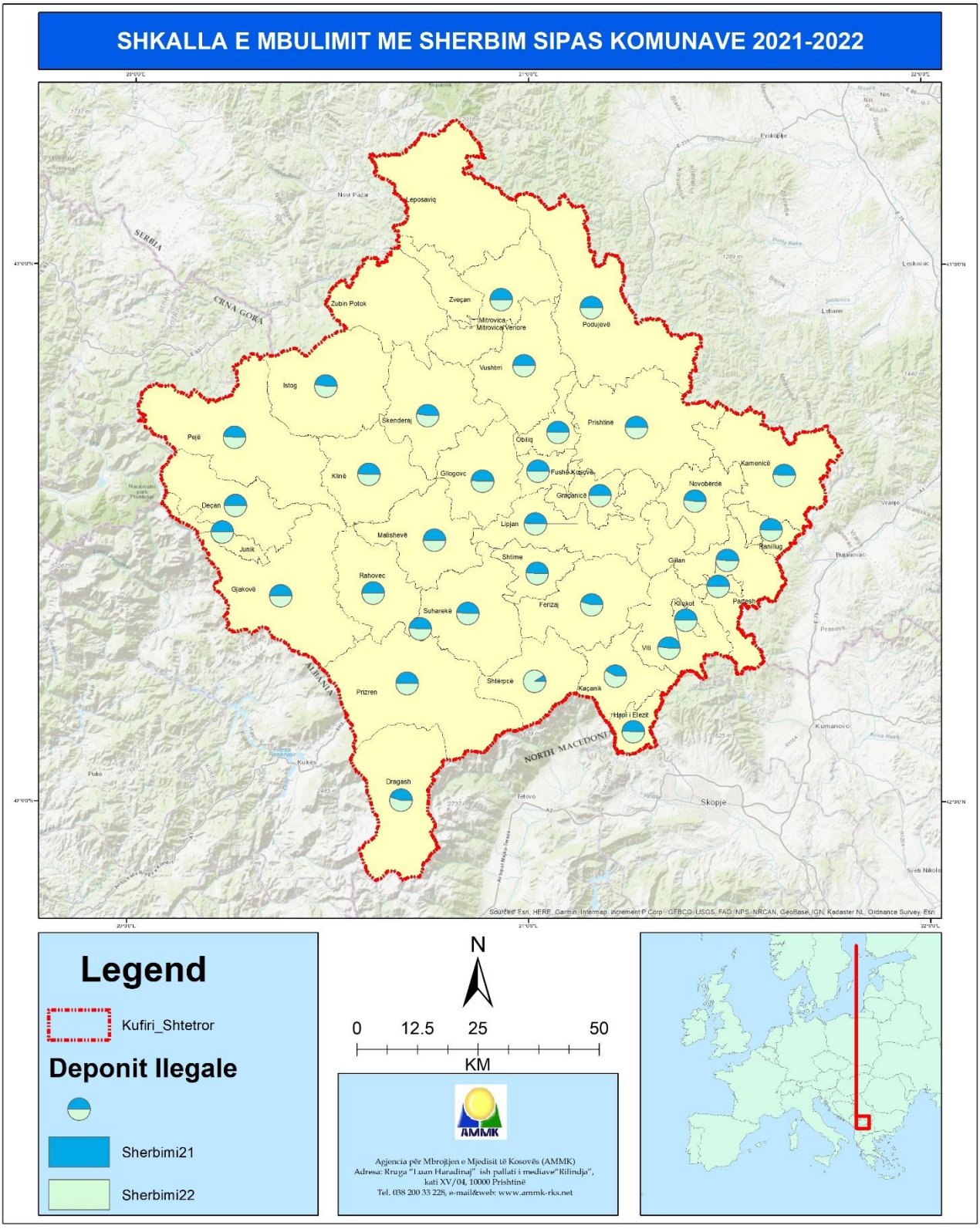

Harta 3. Shkalla e mbulimit me shërbim të mbledhjes dhe transportit të MK sipas komunave, (2021 & 2022)

3.5. *Faturimi dhe Arkëtimi*

Qëndrueshmëria financiare e ofruesit të shërbimeve të mbledhjes dhe transportit të mbeturinave është qenësore për një shërbim sa më efikas.

Është vlerësuar se komunat dhe operatorët e licencuar që merren me mbledhjen dhe transportimin e mbeturinave komunale ballafaqohen me vështirësi dhe paqëndrueshmëri financiare. Kjo paqëndrueshmëri financiare është vërejtur sidomos gjatë këtyre viteve të inflacionit.

Rritja e nivelit të arkëtimit prej komunave dhe operatorëve nga menaxhimi i mbeturinave, planifikimi i duhur i tyre, dhe zvogëlimi i kostove operative, ndikojnë në rritjen e performancës së shërbimit dhe rrjedhimisht edhe përmirësimin e gjendjes në mjedis.

Bazuar në të dhënat e e raportimit për vitin 2022, trendi i rritjes së shkallës së arkëtimit për ekonomitë familjare ka shënuar një rënie prej 3.5%, krahasuar me vitin 2021. Niveli i arkëtimit në nivel vendi gjatë vitit 2021 ishte 78.91% kurse në vitin 2022 ka rezultuar me 75.5%. Çdo rënie e nivelit të arkëtimit padyshim se ndikon në aftësitë e ofrimit adekuat të shërbimit nga ana e operatorëve të mbledhjes dhe transportit të mbeturinave.

Në rastin e arkëtimit për kategorinë e bizneseve dhe institucioneve shkalla e arkëtimit nuk është llogaritur në nivel vendi për shkak të raportimit jo cilësor, kështu që të dhënat janë pasqyruar në shtojcën 3 në raport për komuna individualisht aty ku ka qenë e mundur të bëhet verifikimi i të dhënave.

Sa i përket arkëtimit sfidë mbetet ende fakti se operatorët nuk kanë mundur të bëjnë dallimin në mes të arkëtimit nga faturimi për vitin përkatës dhe viteve të kaluara (borxhet e vjetra), andaj kjo e ka vështirësuar edhe pasqyrimin sa më real të shkallës së arkëtimit për vitin 2022.

Në vitin raportues 2022, vetëm 2 komuna e kanë arritur ose tejkaluar shkallën 100 % të arkëtimit për shërbim të mbledhjes së mbeturinave për ekonomitë familjare. Kurse komunat tjera pothuajse të gjitha kanë rënie në arkëtim gjatë vitit 2022 krahasuar me vitin paraprak.

Në nivel të rajoneve, shkallën më të lartë të arkëtimit për ekonomitë familjare gjtë vitit 2022 e ka arritur rajoni i Gjakovës me 98 %, i pasuar nga rajoni i Pejes me 94%, kurse shkalla më e ulët e arkëtimit është regjistruar në rajonin e Mitrovicës me 58% pasuar nga rajoni i Prizrenit 74%.

Të dhënat për shkallën e arkëtimit janë llogaritur duke e përdorur formulën në vijim:

$$\text{SHa} = \frac{\text{sh.f.l.v}}{\text{sh.f.a}} x\ 100\%$$

*SHa - Shkalla e arkëtimit

*shf.l.v - Shuma e faturave të lëshuara në vit

*shf.a – Shuma e faturave të arkëtuara në vitin përkatës

Të dhënat e detajuara lidhur me shkallën e arkëtimit janë dhënë në shtojcën 3 në raport.

Tabela 4. Faturimi dhe arkëtimi për shërbim të mbledhjes dhe transportit të MK, (2021 & 2022)

RAJONI	Faturimi për shërbim të ekonomive familjare 2021	Arkëtimi për shërbim të ekonomive familjare 2021	Faturimi për shërbim të ekonomive familjare 2022	Arkëtimi për shërbim të ekonomive familjare 2022
R. i PRISHTINËS	€ 6,385,807.13	€ 4,376,394.85	€ 6,793,604.92	€ 4,370,138.50
R. I Mitrovicës	€ 1,597,618.85	€ 1,211,641.86	€ 1,454,841.69	€ 846,535.75
R. i PEJËS	€ 1,544,674.00	€ 1,483,906.45	€ 1,630,336.68	€ 1,543,466.93
R. i PRIZRENIT	€ 3,187,137.37	€ 2,507,410.64	€ 3,391,338.02	€ 2,496,394.78
R.i FERIZAJIT	€ 1,360,710.68	€ 1,146,918.32	€ 1,265,045.49	€ 1,198,285.20
R. i GJILANIT	€ 1,281,609.60	€ 1,165,853.99	€ 1,275,589.06	€ 1,204,593.10
R. i GJAKOVËS	€ 1,189,123.20	€ 1,165,617.57	€ 1,212,824.32	€ 1,192,318.06
Kosovë	**€ 16,546,680.83**	**13,057,743.68**	**17,023,580.18**	**12,851,732.32**

Tabela 5. Shkalla (%) e arkëtimit për shërbim të mbledhjes dhe transportit të MK, (2021 & 2022)

RAJONI	Shkalla e arkëtimit 2021	Shkalla e arkëtimit 2022
R. i Prishtinës	68.53%	64.33%
R. i Mitrovicës	75.84%	58.19%
R. i Pejës	96.07%	94.67%
R. i Prizrenit	78.67%	73.61%
R.i Ferizajit	84.29%	94.72%
R. i Gjilanit	90.97%	94.43%
R. i Gjakovës	98.02%	98.31%
Kosovë	**78.91%**	**75.49%**

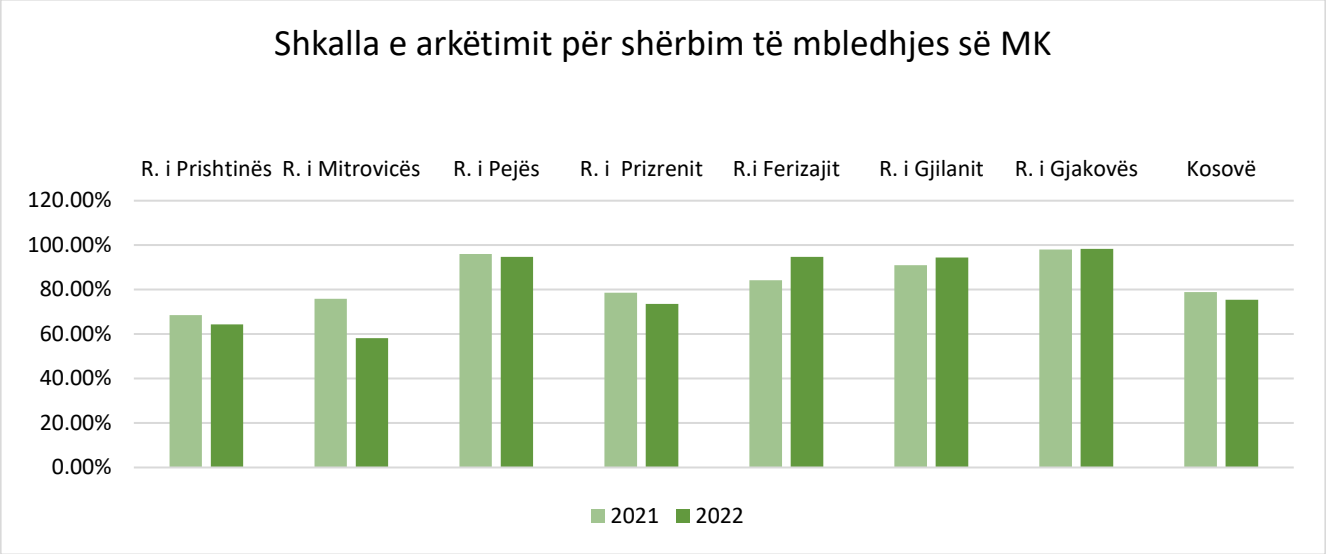

Figura 5. *Shkalla e a*rkëtimi për shërbim të mbledhjes dhe transportit të MK, sipas rajoneve dhe në nivel vendi (2021 & 2022)

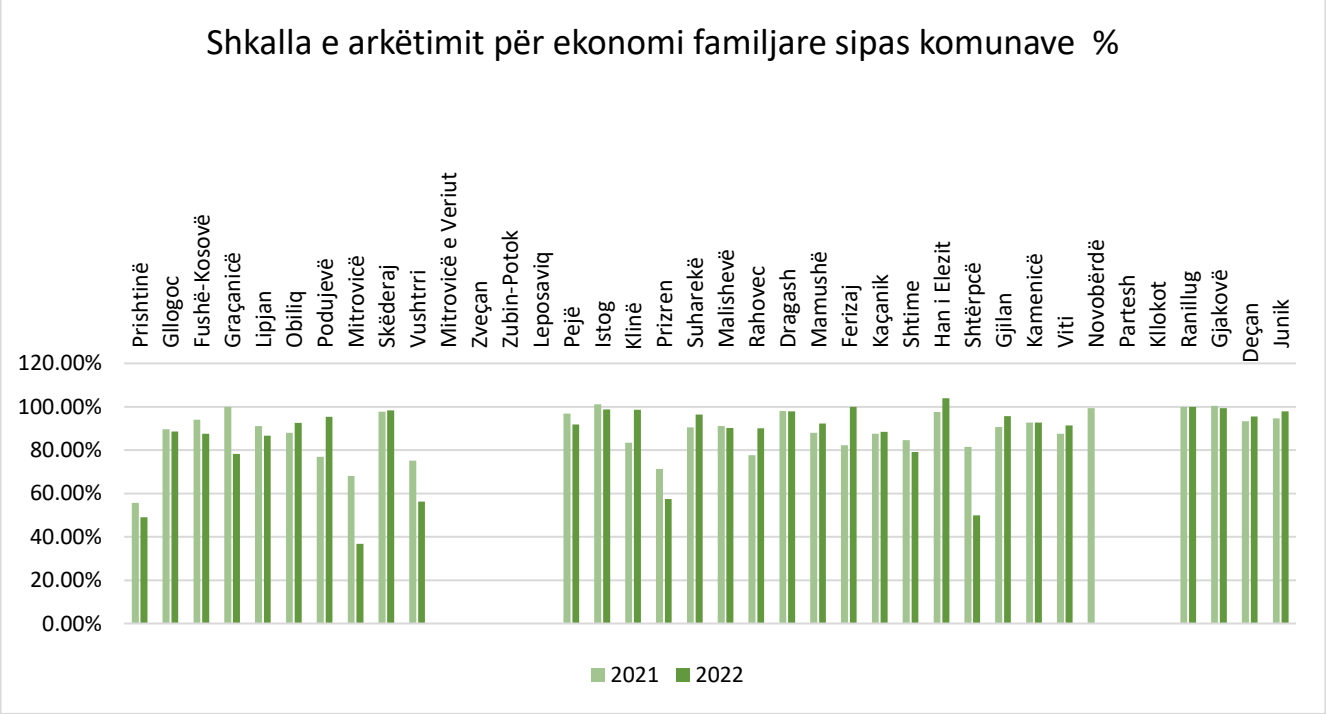

Figura 6. Arkëtimi për shërbim të mbledhjes dhe transportit të MK sipas komunave, (2021 & 2022)

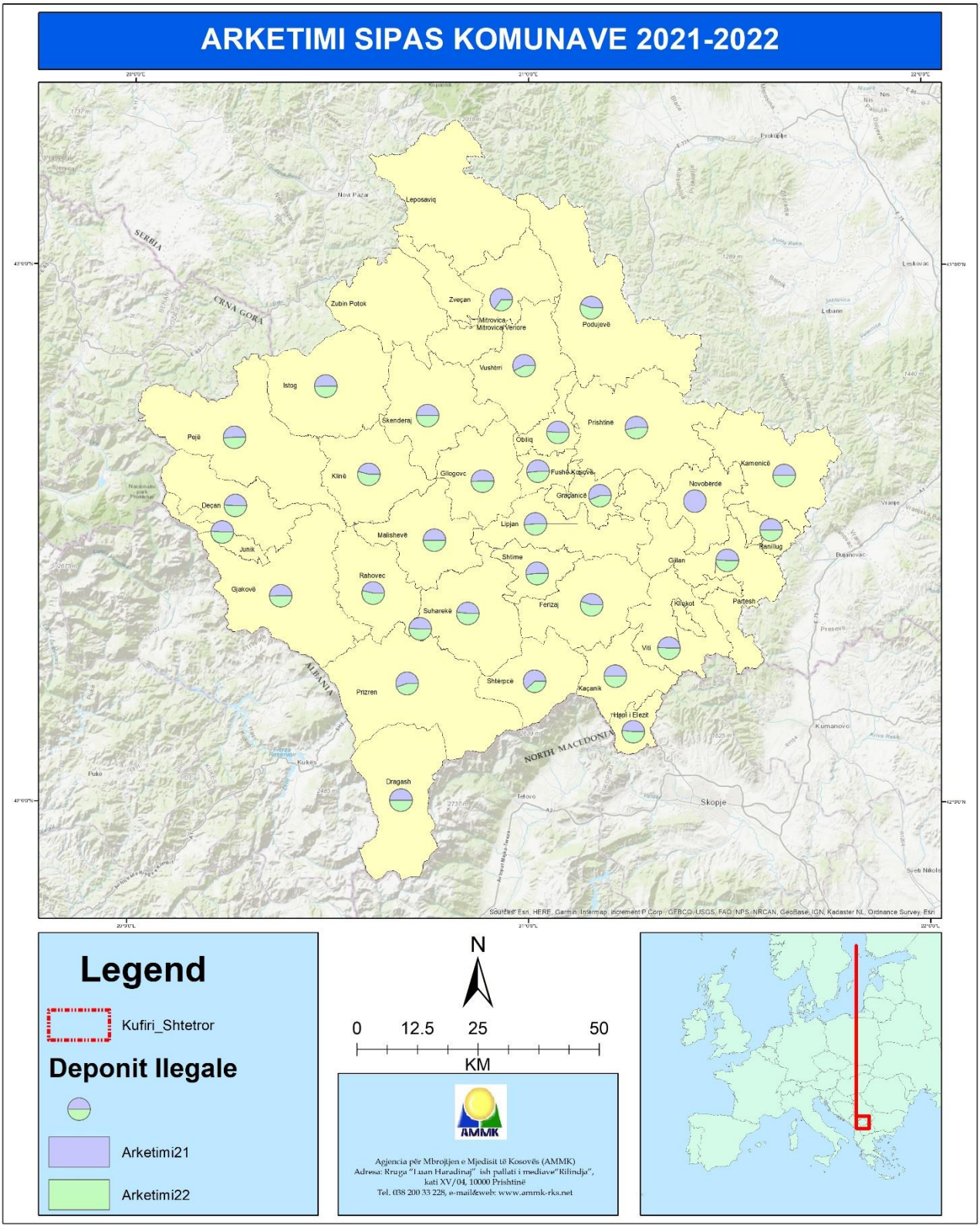

Harta 4. Shkalla e arkëtimit për shërbim të mbledhjes dhe transportit të MK, (2021 & 2022)

3.6. Deponitë e egra

Gjendja e mjedisit në Kosovë është e ndikuar shumë në mënyrë negative edhe nga fenomeni i prezencës të një numri të deponive të egra.

AMMK që nga viti 2017 në bashkëpunim me GIZ dhe komunat është duke e bërë regjistrimin e deponive ilegale në të gjitha komunat e Republikës së Kosovës.

Regjistrimi i deponive është bërë duke i marrë për bazë dy karakteristika: madhësinë dhe kompozicionin e mbeturinave.

Sipas madhësisë deponitë janë klasifikuar në tri kategori: deponi të mëdha, të mesme dhe të vogla. Ky klasifikim është bërë duke vlerësuar vizualisht vëllimin e deponive. Ndërsa sipas kompozicionit të mbeturinave, deponitë janë klasifikuar në: (a) deponi të mbeturinave komunale; (b) deponi të mbeturinave të ndërtimit dhe rrënimit; (c) deponi të mbeturinave të rrezikshme; (d) deponi të mbeturinave të vëllimshme; dhe (e) deponi të mbeturinave të tjera.

Në qershor 2023 është bërë regjistrimi i deponive të egra në 38 komuna, ku janë regjistruar gjithsej 746 deponi të egra të madhësive të ndryshme dhe përbërjes së ndryshme.

Në rajonin e Prizrenit është regjistruar numri më i madh i deponive të egra me gjithsej 187, kurse në Rajonin e Gjakovës është regjistruar numri më i vogël i deponive me gjithsej 37 deponi.

Ndërkaq sipas komunave, numri më i madh i deponive të egra është regjistruar në komunën e Lipjanit me gjithsej 86 deponi, e prirë nga komuna e Malishevës me 82 deponi, kurse vetëm në Komunën e Vitisë nuk është regjistruar asnjë deponi e egër.

Duhet të theksohet se vit pas viti është duke u shënuar progres i theksuar në pastrimin e deponive egra, dhe poashtu gjithnjë e më pak shohim se po krijohen deponi të reja. Në këtë progres ka ndikuar angazhimi i shtuar i komunave dhe kompanive të menaxhimit të mbeturinave, por edhe rritja e vetëdijes qytetare për rëndësinë e ruajtjes së mjedisit. Për më tepër në tabelën në vijim shohim trendin e përmirësimit të gjendjes me deponi të egra.

Të dhënat e detajuara për deponitë e egra janë dhënë në shtojcën 4 në raport.

Tabela 6. Numri i deponive të egra ndër vite sipas rajoneve

RAJONI	2018	2019	2020	2021	2022
Rajoni i Prishtinës	582	313	277	150	144
Rajoni i Prishtinës	221	222	101	118	110
Rajonii Prishtinës	342	141	156	68	56
Rajoni i Prizrenit	448	298	256	187	187
Rajoni i Ferizajit	158	127	118	99	93
Rajoni i Gjilanit	377	325	242	111	119
Rajoni i Gjakovës	118	63	39	30	37
Kosovë	**2246**	**1489**	**1189**	**763**	**746**

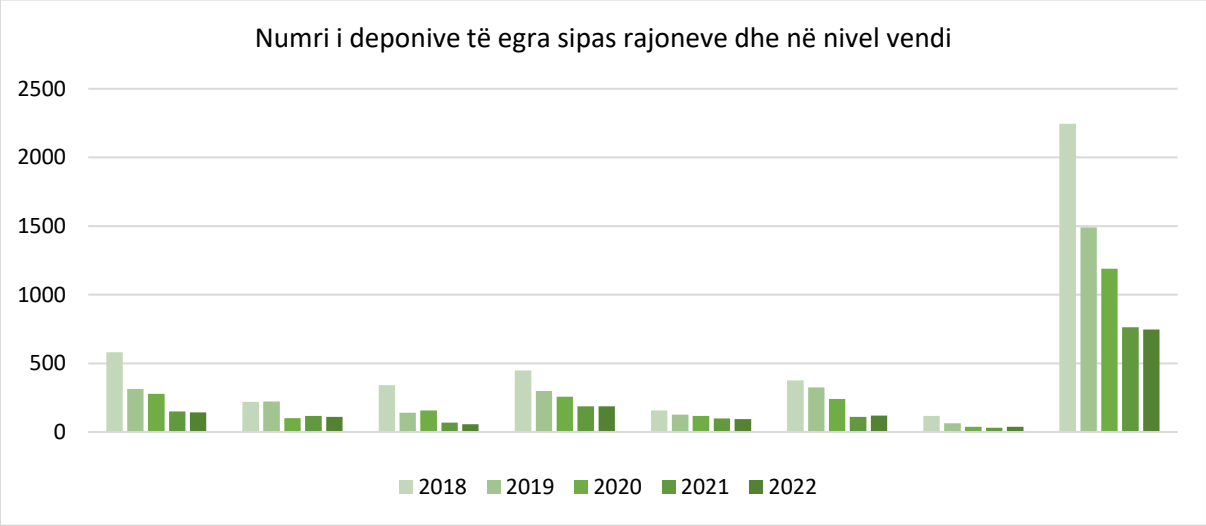

Figura 7. Numri i deponive të egra sipas rajoneve dhe në nivel vendi

Tabela 7. Deponitë e egra sipas kompozicionit, 2022

RAJONI	Mbeturina komunale	Mbeturinat të ndërtimit dhe demolimit	Mbeturinat indust. dhe të rrezikshme	Mbeturinat të vëllimshme	Mbeturinat tjera
Rajoni i Prishtinës	27.0%	41.1%	0.0%	0.6%	31.3%
Rajoni i Prishtinës	46.4%	19.5%	1.2%	1.4%	31.5%
Rajonii Prishtinës	46.3%	19.3%	0.3%	0.0%	34.0%
Rajoni i Prizrenit	8.2%	33.5%	0.4%	0.0%	57.9%
Rajoni i Ferizajit	27.3%	37.2%	0.0%	1.1%	34.3%
Rajoni i Gjilanit	28.8%	24.3%	0.0%	0.9%	46.1%
Rajoni i Gjakovës	5.0%	27.5%	0.0%	0.0%	67.5%

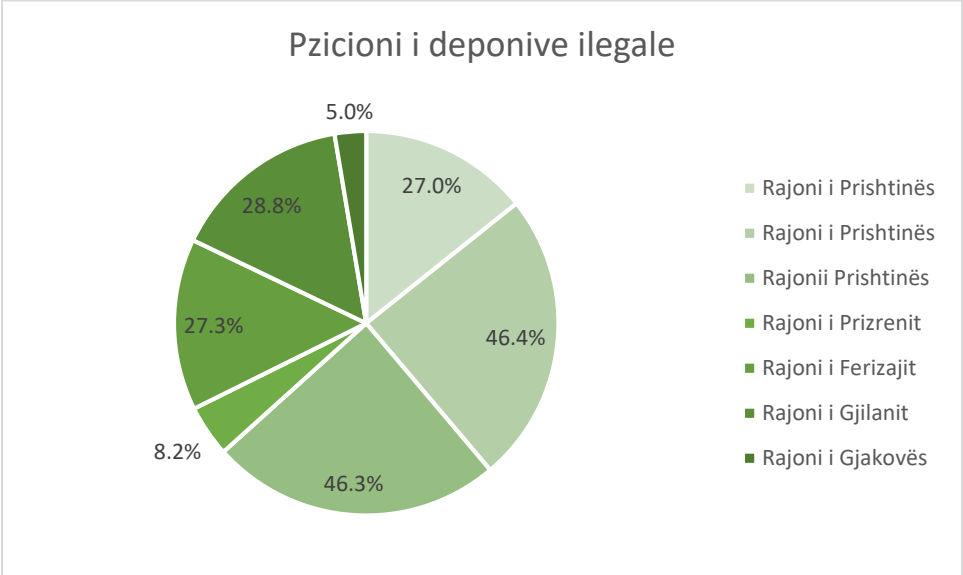

Figura 8. Deponitë e egra sipas kompozicionit në nivel vendi (%)

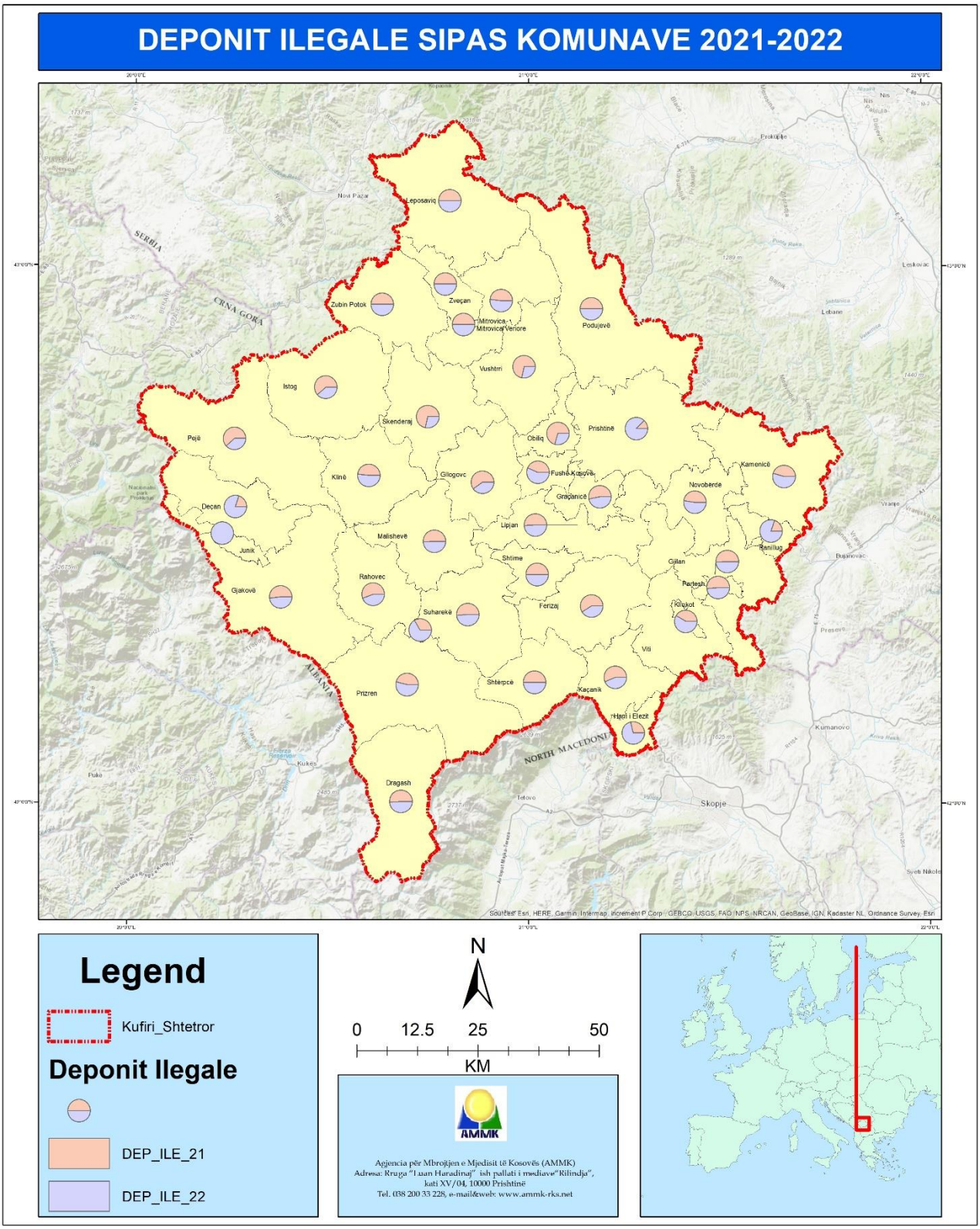

Harta 5. Deponitë e egra sipas komunave, (2021 & 2022)

3.7. *Efikasiteti i kostos së menaxhimit të mbeturinave komunale*

Efikasiteti i kostos është një tregues i rëndësishëm, ku përmes këtij treguesi shohim se si komunat, respektivisht operatorët ofrojnë shërbime efikase të menaxhimit të mbeturinave dhe në anën tjetër krijojnë stabilitet të operimit, duke bërë një parallogaritje ideale për vendosjen e një tarife shërbimi që mbulon kostot e shërbimit.

Menaxhimi racional burimeve financiare dhe kapaciteteve teknike janë njëkohësisht shumë të lidhura ngushtë me qëndrueshmërinë operuese dhe ofrimin e shërbimeve të duhura në të njejtën kohë.

Cilësia dhe qëndrueshmëria e ofrimit të shërbimit të menaxhimit të mbeturinave mund të përkeqësohen rëndë nëse shërbimet nuk ofrohen në një mënyrë ekonomike dhe me kosto efektive, dhe në rastin kur ofrimi i shërbimeve është joefikas, ai është një tregues i cili duhet të adresohet në aspektin e menaxhimit sidomos atij financiar dhe operativ.

Kostot për ofrimin e shërbimit të menaxhimit të mbeturinave janë të ndryshme në secilën komunë, pasi secila komunë i ka karakteristikat e veta, si: tipologjia e ofrimit të shërbimeve, topografia e terenit, dallimet sociale, infrastruktura etj.

Komunat dhe ofruesit e mandatuar të shërbimeve raportojnë mbi efikasitetin e kosotove për shërbimin e ofruar, bazuar në analizën dhe vlerësimet e tyre të brendshme për kostot e krijuara gjatë vitit operues. Në vlerësimin e këtij raportimi në procedurën e praktikuar të vlerësimit në AMMK, komunave dhe operatorëve u kërkohet që kostot e krijuara gjatë vitit raportues t'i mbështesin me dokumentacion relevant dhe të besueshëm. Relevante për llogaritjen e kostove të ofrimit të shërbimit të menaxhimit të mbeturinave janë kostot që ekskluzivisht i faturohen këtij shërbimi.

Edhe gjatë këtij viti raportues (2022), treguesi i efikasiteti të kostos së menaxhimit të mbeturinave komunale është bërë duke marrë për bazë numrin e stafit të ofruesit të shërbimeve për 1000 klient (njësi) të shërbyer.

Një pasqyrë më e detajuar e kostos së ofrimit të shërbimit është paraqitur në tabelën në vijim:

Tabela 8. Efikasiteti i kostos së menaxhimit të mbeturinave, 2022

Komunat	Stafi I ofruesit të shërbimit			Konsumatorët e shërbyer				Efikasiteti i stafit për 1 000 konsumator të shërbyer
	Stafi direkt	Stafi indirekt dhe administrativ	Total stafi	EF	Biznese	Institucione	Total konsumatore te sherbyer	
Prishtine	566	9	575	73,947	6,834	75	80,856	7.1
Drenas	47	14	61	7,536	1,085	68	8,689	7.0
Fushe Kosove	35	18	53	14,046	1,285	67	15,398	3.4
Gracanice	2	0	2	3,952	361	61	4,374	0.5
Lipjan	49	11	60	9,142	2,581	76	11,799	5.1
Obiliq	22	12	34	3,344	289	21	3,654	9.3

Podujeve	41	13	54	9,134	940	87	10,161	5.3
Mitrovice	156	44	200	13,053	1,145	65	14,263	14.0
Skenderaj	38	14	52	5,973	437	76	6,486	8.0
Vushtrri	53	23	76	15,844	884	164	16,892	4.5
MitrovicaV.	*	*	*	*	*	*	*	*
Zvecan	*	*	*	*	*	*	*	*
Zubin Potok	*	*	*	*	*	*	*	*
Leposaviq	*	*	*	*	*	*	*	*
Pejë	66	44	110	17,627	2,737	91	20,455	5.4
Istog	25	8	33	6,935	742	69	7,746	4.3
Kline	34	12	46	6,411	744	64	7,219	6.4
Prizren	197	45	242	31,739	4,648	147	36,534	6.6
Suharekë	41	32	73	12,595	910	60	13,565	5.4
Malishevë	43	60	103	7,628	691	67	8,386	12.3
Rahovec	34	12	46	10,680	929	68	11,677	3.9
Dragash	20	10	30	5,567	410	67	6,044	5.0
Mamushë	11	0	11	483	23	6	512	21.5
Ferizaj	114	53	167	16,833	2,257	73	19,163	8.7
Kaçanik	38	9	47	5,363	272	35	5,670	8.3
Shtime	20	8	36	3,121	245	29	3,395	10.6
Hani i Elezit	17	10	27	1,469	82	11	1,562	17.3
Shterpce	1	0	1	1,380	111	111	1,602	0.6
Gjilan	36	38	74	18,993	1,297	154	20,444	3.6
Kamenica	9	16	25	4,580	422	72	5,074	4.9
Viti	11	16	27	5,298	465	55	5,818	4.6
Novobërda	4	3	7	1,130	88	30	1,248	5.6
Partesh	2	0	2	380	70	16	466	4.3
Kllokot	*	*	*	*	*	*	*	*
Ranilug	1	0	1	923	40	21	984	1.0
Gjakovë	95	33	128	14,019	2,461	74	16,554	7.7
Deçan	34	21	55	7,602	590	50	8,242	6.7
Junik	9	2	11	918	107	8	1,033	10.6
Total:	**1,871**	**590**	**2,469**	**337,645**	**36,182**	**2,138**	**375,965**	**6.6**

*Komunat nuk kanë raportuar

3.8. Ndarja e mbeturinave në burim - Riciklimi

Menaxhimi i integruar është një sfidë për Kosovë. Ndarja e mbeturinave në burim edhe më tutje mbetet një nga aspektet e menaxhimit të mbeturinave ku komunat ende nuk kanë filluar që të ndërmarrin iniciativa për nisjen e zbatimit të këtij hapi që paraqet çelës drejt fillimit të mënaxhimit të integruar të mbeturinave. Në mungesë të zbatimit të ndarjes së mbeturinave në burim, nuk mund të zhvillohet një sistem i qëndrueshëm i riciklimit të mbeturinave, i cili është një nga hallkat kryesore të zhvillimit të ekonomisë qarkore.

Nga shqyrtimi i të dhënave të raportuara nga komunat dhe operatorët për menaxhimin e mbeturinave për vitin 2022 sikurse edhe në vitet paraprake është vlerësuar se pothuajse në asnjë komunë nuk ka bërë hapa konkret drejtë mbledhjes së ndarë të mbeturinave.

AMMK ka përgatitur indikatorin për raportim nga ana e komunave dhe operatorëve të mbledhjes së mbeturinave që të raportojnë për numrin e ekonomive familjare që kanë qasje në infrastrukturën për ndarjen e mbeturinave në burim, duke përfshirë këtu të gjitha ekonomitë familjare që janë brenda rrezes 250 m nga një pikë grumbullimi të mbeturinave që ofron ndarje të mbeturinave të riciklueshme, ekonomitë familjare që janë pajisur me komposter dhe ekonomitë familjare në rreze 5 km nga një qendër për grumbullimin e mbeturinave të ndara. Disa komuna kanë raportuar për furnizimin me komposter dhe disa kontejner për ndarje të mbeturinave nëpër disa lokacione, mirëpo është vlerësuar si diçka jo e qëndrueshme.

Natyrisht se për të realizuar një sistem të qëndrueshëm të mbledhjes së ndarë të mbeturinave kërkohet një planifikim i detajuar, duke përfshirë këtu në radhë të parë ndryshime infrastrukturore, ndërtimin e sistemit të trajtimit të mbeturinave dhe sidomos bashkërendimin me sektorin e riciklimit, senzibilizimin e qytetarëve etj.

Me ndarjen e mbeturinave në burim është i lidhur ngushtë procesi i riciklimit. Në Koovë ka disa operatorë që merren me riciklimin e një sasie të mbeturinave (kryesisht: najlonit, plastikës, tekstilit dhe letrës). Se sa është niveli i riciklimit nuk ka të dhëna të raportura, mirëpo AMMK ka bërë një vlerësim se diku rreth 3% e mbeturinave që gjenerohen në Kosovë brenda vitit riciklohen nga këta operator. Edhe pse aktiviteti i këtyre operatorëve është më i madh, ata kryesisht përmes sektorit joformal bëjnë mbledhjen dhe përgatitjen e mbeturinave të riciklueshme për ti eksportuar jashtë vendit.

Andaj, në mungesë të të dhënave nga raportimi, ju kemi referuar të dhënave nga anketimet e ASK-së lidhur me sasinë e mbeturinave të trajturara për vitin 2022 dhe ato janë paraqitur në tabelën në vijim:

Tabela 10. Mbeturinat e trajtuara (ton) sipas llojit për vitin 2022, (ASK)

Mbeturinat	Deponuar	Ricikluar	Sterilizuar	Gjithsej
Mbeturinat spitalore			1,245.0	1,245.0
Mbeturinat e letrës dhe kartonit	/	10,839.0		10,839.0
Mbeturinat nga metalet	/	3,524.0		3,524.0
Mbeturinat nga plastika	/	8,519.0		8,519.0
Mbeturinat nga ekonomite familjare dhe të ngjashme	497,045.0			497,045.0
Gjithsej	**497,045.0**	**22,882.0**	**1,245.0**	**519,927.0**

Riciklimi i mbeturinave në Kosovë, sidomos ndërtimi i një sistemi të qëndrueshëm të riciklimit duhet të jetë njëri nga synimet kryesore. Qeveria dhe komunat duhet të fokusohen dhe të krijojnë mekanizma për zhvillimin dhe avancimin e këtij sektori i cili pos që do të minimizojë ngarkesën e deponive me mbeturina, do të ndikojë edhe në përmirësimin e gjendjes në mjedis, dhe poashtu do të ndikojë pozitivisht edhe në aspektin socio-ekonomik.

3.9 Pajtueshmëria me kornizën ligjore dhe planifikuese për MM

Bazuar në legjislacionin në fuqi që rregullon fushën e menaxhimit të mbeturinave dhe veçmas MK,

janë përcaktuar detyrat dhe përgjegjësitë e komunave për menaxhim të mbeturinave brenda territorit të tyre. Nga kjo bazë ligjore derivojnë edhe dokumentet planifikuese në nivelin qendror dhe lokal të cilat ofrojnë një kornizë zhvillimi të sektorit të mbeturinave.

Andaj, me zbatimin e detyrave dhe obligimeve ligjore, si dhe me realizimin e objektivave të dokumenteve planifikuese, komunat e përmirësojnë gjendjen në sektorin e menaxhimit të mbeturinave.

Në kuadër të këtij treguesi: *Pajtueshmëria me kornizën ligjore dhe planifikuese për menaxhim të Mbeturinave,* për vitin raportues 2022, kanë raportuar 33 komuna lidhur me përmbushjen e këtij indikatori i cili përfshinë:

1. Hartimi dhe miratimi i RrKMM-së;
2. Hartimi dhe miratimi i PKMM);
3. Punësimi i përhershëm i zyrtarit për menaxhim të mbeturinave, përshkrimi i punës i të cilit siguron që të paktën 50% e përgjegjësive janë për menaxhim të mbeturinave;
4. Punësimi i inspektorit mjedisor, përshkrimi i punës i të cilit siguron përgjegjësi në fushën e menaxhimit të mbeturinave;
5. Kontraktimi i operatorëve të licencuar për mbledhjen dhe transportin e mbeturinave komunale, duke zbatuar procedurat e prokurimit;
6. Kontraktimi i operatorëve të licencuar për mbledhjen dhe transportin e mbeturinave nga ndërtimi dhe demolimi i objekteve ndërtimore, duke zbatuar procedurat e prokurimit;
7. Caktimi i tarifave të shërbimit duke kaluar procesin tarifor për mbledhjen, transportin dhe deponimin e mbeturinave komunale, përmes kalkulimit të kostove të shërbimit, profilizimin e klientëve dhe caktimin e tarifave të shërbimit;
8. Caktimi i qendrës për grumbullim, trajtim dhe deponim të mbeturinave nga ndërtimi dhe demolimi i objekteve ndërtimore;
9. Përcaktimin e strukturës organizative të organizimit të inspektoratit në Komunë, si dhe;
10. Shqiptimin e gjobave mandatore.

Komunat kanë përgjegjësi të përmbushjes së obligimit ligjor për raportim brenda afatit të përcaktuar deri më 31 mars të vitit vijues për vitin raportues paraprak.

Pas shqyrtimit të të dhënave të raportuara për këtë indikator, vlerësimit dhe verifikimit të tyre me dokumente mbështetëse është nxjerrë një pasqyrë e përgjithshme e realizimit të proceseve në pajtueshmëri me kornizën ligjore dhe planifikuese për menaxhim të mbeturinave.

Kështu, rajoni i Gjakovës ka shënuar nivelin më të lartë të përmbushjes së proceseve ligjore me 73%, kurse Rajoni i Gjilanit ka shënuar nivelin më të ulët prej vetëm 50%.

Ndërkaq, niveli i realizimit të këtyre 10 proceseve-kërkesave ligjore në nivel vendi në vitin 2022, ka arritur një mesatare prej 61%., që krahasuar me vitin 2021 ka shënuar një ulje në përmirësim me 7 %.

Tabela. 11. Pajtueshmëria me kornizën ligjore dhe planifikuese për menaxhim të MK, (2021 & 2022)

RAJONI	Viti	PKMM	RRKMM	Zyrtari MM	Inspektori mjedisor	Kont. op. licenc/ MK	Kont. op. licenc/ MND	Procesit tarifor	Qendra për MND	St.Inspektoratit	Gjoba mandatore	Mesatarja e proceseve të zbatuara
PRISHTINËS	2021	100%	100%	100%	71%	100%	0%	100%	71%	100%	86%	83%
	2022	57%	100%	71%	71%	100%	0%	100%	71%	86%	14%	67%
MITROVICËS	2021	100%	75%	100%	75%	75%	0%	75%	75%	100%	0%	68%
	2022	100%	75%	100%	75%	75%	0%	75%	75%	100%	0%	68%
PEJËS	2021	100%	100%	67%	67%	67%	0%	100%	33%	100%	67%	70%
	2022	100%	100%	67%	67%	67%	0%	100%	33%	100%	33%	67%
PRIZRENIT	2021	83%	83%	100%	83%	50%	0%	0%	67%	100%	83%	65%
	2022	83%	83%	83%	83%	50%	0%	0%	67%	100%	0%	55%
FERIZAJT	2021	100%	75%	100%	100%	75%	0%	50%	100%	100%	75%	78%
	2022	100%	75%	100%	100%	75%	0%	50%	100%	100%	0%	70%
GJILANIT	2021	100%	57%	57%	71%	57%	0%	0%	43%	71%	57%	51%
	2022	100%	57%	57%	71%	57%	0%	29%	43%	71%	14%	50%
GJAKOVËS	2021	100%	100%	67%	100%	100%	0%	100%	67%	100%	67%	80%
	2022	100%	100%	67%	100%	100%	0%	100%	67%	100%	0%	73%
# Komunave që kanë zbatuar procesin	2021	33	28	29	27	25	0	18	22	32	24	24
	2022	30	28	26	27	25	0	20	22	31	3	21
Mesatarja e realizimit të procesit/eve	2021	**94%**	**80%**	**83%**	**77%**	**71%**	**0%**	**51%**	**63%**	**91%**	**69%**	**68%**
	2022	**86%**	**80%**	**74%**	**77%**	**71%**	**0%**	**57%**	**63%**	**89%**	**9%**	**61%**

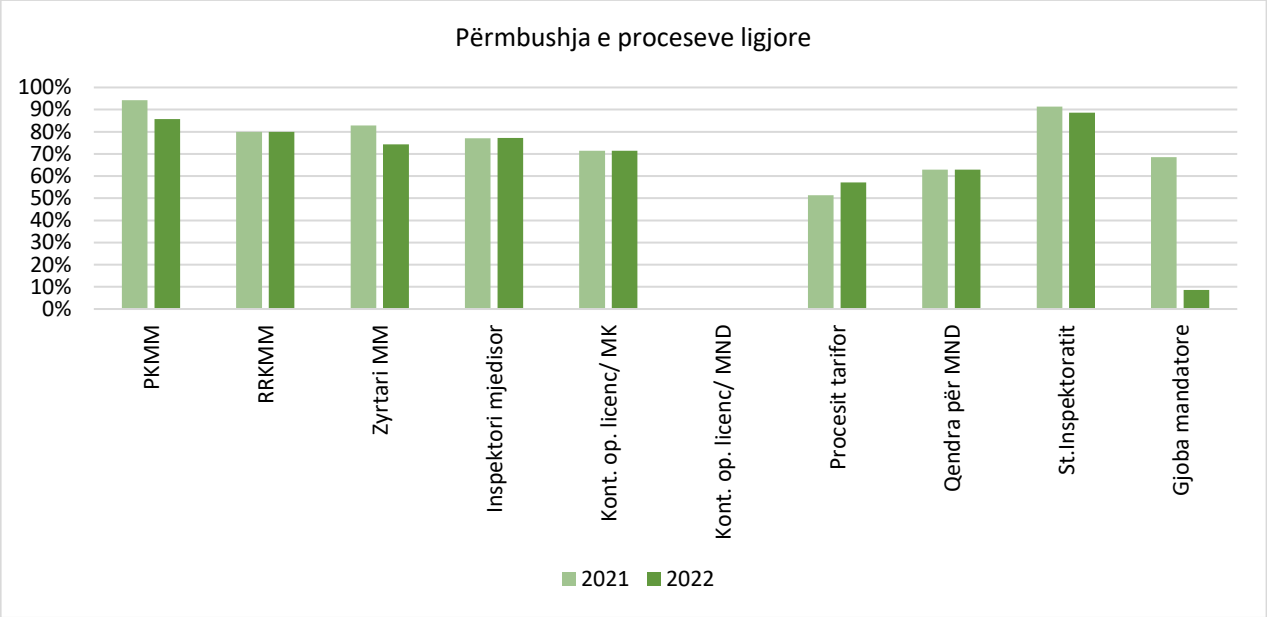

Figura 9. Niveli (%) i plotësimit të proceseve të kërkuara në nivel vendi, (2021 & 2022)

Sikurse në vitet paraprake edhe këtë vit raportues procesi i cili nuk është realizuar nga komunat është procesi nr. 6, dhe kjo tashmë dihet se është duke ndodhur për shkak të mos kontraktimit të kompanive të licencuara për mbledhjen dhe transportin e mbeturinave nga ndërtimi dhe demolimi. Kjo dukuri është e ndërlidhur në mungesë të kompanive të licencuara për menaxhimin me mbeturina të ndërtimit dhe rrënimit. Megjithatë është vlerësuar se disa komuna kanë ndërmarrë hapa për menaxhimin e këtyre mbeturinave duke kontraktuar kompanitë publike që operojnë në territorin e komunave, kompani private ndërtimore apo ndonjë formë tjetër.

Procesi që kanë rezultuar më i përmbushuri nga komunat (33 komuna sa kanë raportuar) për vitin 2022 është procesi 1: Hartimi dhe miratimi i PKMM me 86% të realizimit apo 28 komuna, kurse procesi 10: Shqiptimi i gjobave, ka rezultuar si procesi më së paku i përmbushur vetëm nga 3 komuna që kanë raportuar apo në mesatare pre 9%.

Të dhënat e detajuara lidhur me shkallën e realizimit të proceseve janë dhënë në shtojcën 5 në raport.

Gjetjet e raportit

- Pas vlerësimit të të dhënave të raportimit për vitin 2022, u vlerësua se mbi 90 % e mbeturinave të gjeneruara përfundonjë në deponi sanitare;
- Gjenerimi i mbeturinave edhe pse ka shënuar një rënie krahasuar me vitin 2021;
- Mbulimi me shërbim të mbledhjes dhe transportit të mbeturinave për ekonomitë familjare është duke u rritur nga viti në vit, kështu për deri sa në vitin 2021 ka arritur në 90.2%, në vitin 2022 ka arritur në 95.2%;
- Shkalla e arkëtimit për ekonomit familjare ka shënuar një rënie 3.5%, kështu krahasuar me vitin 2021 që ishte 78.9% në vitin 2022 ka rezultuar në 75.5%;
- Numri i deponive të egra të regjistruara në vitin 2022 është 746, duke shënuar një rënie prej 17 sosh për dallim nga viti 2021 kur janë regjsitruar 763 deponi të egra;
- Trajtimi dhe sidomos riciklimi i mbeturinave ende mbetet një sfidë për komunat. Edhe pse në disa komuna ka iniciativa për të ofruar qasje në ndarjen në burim të mbeturinave të riciklueshme si: plastikës, letrës, kartonit, aluminit, dhe mbeturinave organike, kjo megjithatë kjo mbetet e paqëndrueshme.
- Sa i përket zbatimit të proeseve që dalin si obligim nga baza ligjore e menaxhimit të mbeturinave dhe dokumenteve planifikuese, në vitin 2022 komunat kanë shënuar regres krahasuar me vitin 2021;
- Progresi në menaxhimit të mbeturinave nuk është i njëtrajtshëm dhe ka dallime nga komuna në komunë apo sipas rajoneve dhe kjo ndikohet nga kapacitetet teknike dhe resurse tjera me të cilat disponojnë;
- Trajtimi i mbeturinave të veçanta si: mbeturinat e ndërtimit dhe demolimit, mbeturinat e vëllimshme, nënproduktet e kafshëve dhe mbetjet e kujdesit shëndetësorë, mbetet vetëm i shkruar në dokumente planifikuese siç është PKMM, por nuk ka ndonjë angazhim konkret në menaxhimin e tyre;
- Menaxhimi i mbeturinave ende vazhdon sipas formës lineare dhe si duket edhe mëtutje do të mbetet një sfidë për komunat që të kalojnë në menaxhimin e mbeturinave sipas formatit 3R (reduktim, ripërdorim dhe riciklim).

Rekomandimet

- Komunat, operatorët e menaxhimit të mbeturinave dhe institucionet qëndrore, duhet të zhvillojnë politika që nxisin parandalimin e gjenerimit të mbeturinave dhe të investojnë në trajtimin-riciklimin e mbeturinave;
- Komuant dhe operatorët e licencuar që merren me mbledhjen dhe transportin e mbeturinave, duhet të shtojnë përpjekjet për rritjen e mbulimit me shërbim të mbledhjes së mbeturinave deri në shkallën 100% ;
- Komunat dhe operatorët e kontraktuar për shërbimin e mbledhjes së mbeturinave, duhet ta rrisin shkallën e arkëtimit pasi ende mbetet e ulët;
- Komunat, në koordinim me operatorët e licencuar dhe të kontraktuar, duhet të investojnë në kapacitete teknike në mënyrë që të zvogëlojnë koston oeprative. Pajisjet për grumbullim dhe transport të mbeturinave në shumicën e komunave-operatorëve të kontraktuar, tashmë i kanë shumë të vjetëruara me një mesatare prej 15 vjet;
- Prania e deponive të egra mbetet një fenomen i shëmtuar për mjedisin, andaj komunat dhe operatorët e mandatuar duhet të rrisin angazhimet e tyre që këto deponi të eliminohen plotësisht;
- Duhet të shënohet progres dhe të kalohet nga menaxhimi linear i mbeturinave drejtë ekonomisë qarkore, kjo arrihet duke e bërë një analizë e thellë e potencialit për ripërdorim dhe riciklim;
- Duhet nxitur bashkëpunimin dhe bashkrendimin me operatorët e licencuar për riciklim, sektorin joformal dhe kompanitë e menaxhimit të deponive sanitare;
- Komunat duhet të angazhohen maksimalisht në përmbushjen e obligimeve ligjore (proceseve të prezantuara në shtojcën 5 në raport);
- Politikat qëndrore dhe mbështetja e donatorëve duhet të orientohen drejtë për të siguruar zhvillim të balancuar në menaxhimin e mbeturinave në të gjitha rajonet dhe komunat;
- Komunat duhet të orientohen drejtë bashkëpunimit ndërkomunal në realizimin e projekteve të menaxhimit të mbeturinave, sepse kjo formë është më efektive dhe më e përballushme;
- Komunat duhet ti rishikojnë PKMM dhe RrKMM, duke i harmonizuar ato me dokumente planifikuese të nivleit kombëtar si SMIM dhe PMM;
- Komunat dhe institucionet qendrore duhet të angazhohen në promovimin e menaxhimit të integruar të mbeturinave përmes iniciativave konkrete, realizimin e kampanjave vetëdijësuese dhe aktivitete tjera që e mundësojnë menaxhimin e qëndrueshëm të mbetruinave.

REFERENCAT

Agjencia e Statistikave të Kosovës (2011) ”Regjistrimi i Popullsisë, Ekonomive Familjare dhe Banesave në Kosovë 2011”

Ligji për Mbeturina, Udhëzimet Administrative që rregullojnë menaxhimin e mbeturinave;

SMIM, PMM, PKMM;

Raportet për menaxhimin e mbeturinave komunale nga vitet paraprake, AMMK;

Kompanitë për menaxhimin e deponive sanitare;

Kompanitë për menaxhimin e mbeturinave komunale;

Raporti vjetor për menaxhim të mbeturinave, Viti raportues 2022-Komuna e Prishtinës;
Raporti vjetor për menaxhim të mbeturinave, Viti raportues 2022-Komuna e Drenasit;
Raporti vjetor për menaxhim të mbeturinave, Viti raportues 2022-Komuna e Fushë-Kosovës;
Raporti vjetor për menaxhim të mbeturinave, Viti raportues 2022-Komuna e Graçanicës;
Raporti vjetor për menaxhim të mbeturinave, Viti raportues 2022-Komuna e Lipjanit;
Raporti vjetor për menaxhim të mbeturinave, Viti raportues 2022-Komuna e Obiliqit;
Raporti vjetor për menaxhim të mbeturinave, Viti raportues 2022-Komuna e Podujevës;
Raporti vjetor për menaxhim të mbeturinave, Viti raportues 2022-Komuna e Mitrovicë;
Raporti vjetor për menaxhim të mbeturinave, Viti raportues 2022-Komuna e Skenderajit;
Raporti vjetor për menaxhim të mbeturinave, Viti raportues 2022-Komuna e Vushtrrisë;
Raporti vjetor për menaxhim të mbeturinave, Viti raportues 2022-Komuna e Pejës;
Raporti vjetor për menaxhim të mbeturinave, Viti raportues 2022-Komuna e Istogut;
Raporti vjetor për menaxhim të mbeturinave, Viti raportues 2022-Komuna e Klinës;
Raporti vjetor për menaxhim të mbeturinave, Viti raportues 2022-Komuna e Prizrenit;
Raporti vjetor për menaxhim të mbeturinave, Viti raportues 2022-Komuna e Suharekës;
Raporti vjetor për menaxhim të mbeturinave, Viti raportues 2022-Komuna e Malishevës;
Raporti vjetor për menaxhim të mbeturinave, Viti raportues 2022-Komuna e Rahovecit;
Raporti vjetor për menaxhim të mbeturinave, Viti raportues 2022-Komuna e Dragashit;
Raporti vjetor për menaxhim të mbeturinave, Viti raportues 2022-Komuna e Mamushës;
Raporti vjetor për menaxhim të mbeturinave, Viti raportues 2022-Komuna e Ferizajit;
Raporti vjetor për menaxhim të mbeturinave, Viti raportues 2022-Komuna e Kaçanikut;
Raporti vjetor për menaxhim të mbeturinave, Viti raportues 2022-Komuna e Shtimes;
Raporti vjetor për menaxhim të mbeturinave, Viti raportues 2022-Komuna e Hanit të Elezit;
Raporti vjetor për menaxhim të mbeturinave, Viti raportues 2022-Komuna e Gjilanit;
Raporti vjetor për menaxhim të mbeturinave, Viti raportues 2022-Komuna e Kamenicës;
Raporti vjetor për menaxhim të mbeturinave, Viti raportues 2022-Komuna e Vitisë;
Raporti vjetor për menaxhim të mbeturinave, Viti raportues 2022-Komuna e Novobërdës;
Raporti vjetor për menaxhim të mbeturinave, Viti raportues 2022-Komuna e Parteshit;
Raporti vjetor për menaxhim të mbeturinave, Viti raportues 2022-Komuna e Ranillugut;
Raporti vjetor për menaxhim të mbeturinave, Viti raportues 2022-Komuna e Gjakovës;
Raporti vjetor për menaxhim të mbeturinave, Viti raportues 2022-Komuna e Deçanit;
Raporti vjetor për menaxhim të mbeturinave, Viti raportues 2022-Komuna e Junikut;
Raporti vjetor për menaxhim të mbeturinave, Viti raportues 2022-Komuna e Shtërrpcës.

"RAPORT I MENAXHIMIT TË MBETURINAVE KOMUNALE NË KOSOVË"

VITI RAPORTUES 2022

Drejtoria për Vlerësimin e Gjendjes së Mjedisit
Agjencia për Mbrojtjen e Mjedisit të Kosovës
.

Adresa e AMMK-së:
Rruga: Luan Haradinaj, Rilindja kati XV/04 Tel. +381 (0) 38 200 74 093
email: ammk@rks-gov.net; www.ammk-rks.net

SHTOJCAT:

Shtojca 1. Sasia e mbeturinave komunale të grumbulluara dhe të gjeneruara në Kosovë, 2022;

Shtojca 2. Pasqyra e përgjithshme e mbulimit me shërbim të mbledhjes dhe transportit të mbeturinave komunale në vitet, 2021 dhe 2022;

Shtojca 2.1. Shkalla e përgjithshm e mbulimit me shërbim të mbledhjes dhe transportit të mbeturinave komunale në vitet, 2021 & 2022;

Shtojca 3. Pasqyra e përgjithshme e arkëtimit për shërbimin e mbledhjes dhe transportit të mbeturinave komunale në vitin, 2022;

Shtojca 3.1. Shkalla e arkëtimit për shërbim të mbledhjes së beturinave në vitin, 2022 (%);

Shtojca 4 . Deponitë e egra në vitin, 2022/2023;

Shtojca 5. Pajtueshmëria me kornizën ligjore dhe planifikuese për menaxhim të mbeturinave, 2022;

Shtojca 1. Sasia e mbeturinave të grumbulluara dhe të gjeneruara në Kosovë, 2022

#	Komunat/Rajoni	Të dhëna të përgjithshme dhe të shërbimit			Sasia e mbeturinave të grumbulluara (2022)		Gjenerimi i mbeturinave (2022)	
		Numri i banorëve (ASK-2011)	Numri i ekonomive familjare (ASK-2011)	Numri i ekonomive familjare të shërbyera (12/2022)	Mbeturinat e përziera komunale të grumbulluara (ton/vit)	Mbeturinat e përziera komunale të grumbulluara (kg/vit)	Gjenerimi i mbeturinave për kokë banori (kg/ vit)	Gjenerimi i mbeturinave për kokë banori (kg/ ditë)
1	Prishtinë	198,897	40,528	73,947	71,515.35	71,515,350.00	197.06	0.54
2	Gllogoc	58,531	8,786	7,536	7,209.77	7,209,770.00	143.61	0.39
3	Fushë- Kosovë	34,827	6,580	14,046	17,972.18	17,972,180.00	241.75	0.66
4	Graçanicë	10,675	2,421	3,952	4,503.26	4,503,260.00	258.43	0.71
5	Lipjan	57,605	9,497	9,142	13,279.16	13,279,160.00	239.47	0.66
6	Obiliq	21,549	3,852	3,344	7,138.23	7,138,230.00	381.58	1.05
7	Podujevë	88,499	13,440	9,134	17,090.11	17,090,110.00	284.15	0.78
KRM "Pastrimi"		470,583	85,104	121,101	138,708.06	138,708,060.00	217.01	0.59
R1	**R. Prishtinës**	**470,583**	**85,104**	**121,101**	**138,708.06**	**138,708,060.00**	**217.01**	**0.59**
8	Mitrovicë	71,909	13,173	13,053	25,995.70	25,995,700.00	364.83	1
9	Skenderaj	50,858	7,682	5,973	7,908.27	7,908,270.00	199.99	0.55
10	Vushtrri	69,870	11,866	15,844	19,456.54	19,456,540.00	208.55	0.57
KRM "Uniteti"		192,637	32,721	34,870	53,360.51	53,360,510.00	261.45	0.72
11	Mitrovicë e V.	*	*	*	*	*	*	*
12	Zveçan	*	*	*	*	*	*	*
13	Zubin- Potok	*	*	*	*	*	*	*
14	Leposaviq	*	*	*	*	*	*	*
R2	**R. Mitrovicës**	**192,637**	**32,721**	**34,870**	**53,360.51**	**53,360,510.00**	**261.45**	**0.72**
15	Pejë	96,450	17,682	17,627	36,113.00	36,113,000.00	375.59	1.03
16	Istog	39,289	6,741	6,935	11,892.00	11,892,000.00	294.21	0.81
17	Klinë	38,496	5,843	6,411	9,173.70	9,173,700.00	217.19	0.6
KRM "Ambienti"		174,235	30,266	30,973	57,178.70	57,178,700.00	319.78	0.88
R3	**R. Pejës**	**174,235**	**30,266**	**30,973**	**57,178.70**	**57,178,700.00**	**319.78**	**0.88**
18	Prizren	177,781	29,625	31,739	49,409.91	49,409,910.00	259.41	0.71
19	Suharekë	59,722	9,145	12,595	13,649.60	13,649,600.00	165.95	0.45
20	Malishevë	54,613	6,879	7,628	10,243.65	10,243,650.00	169.15	0.46
21	Rahovec	56,208	8,221	10,680	14,611.00	14,611,000.00	200.09	0.55
22	Dragash	33,997	6,215	5,567	7,193.00	7,193,000.00	236.21	0.65
KRM "Ekoregjioni"		382,321	60,085	68,209	95,107.16	95,107,160.00	217.76	0.6
23	Mamushë	5,507	566	483	1,080.00	1,080,000.00	229.81	0.63
R4	**R. Prizrenit**	**387,828**	**60,651**	**68,692**	**96,187.16**	**96,187,160.00**	**217.89**	**0.6**
24	Ferizaj	108,610	18,359	16,833	28,126.00	28,126,000.00	282.44	0.77
25	Kaçanik	33,409	5,547	5,363	5,858.99	5,858,990.00	181.39	0.5
26	Shtime	27,324	4,158	3,121	4,710.00	4,710,000.00	229.65	0.63

KRM "Pastërtia"		169,343	28,064	25,317	38,694.99	38,694,990.00	253.92	0.7
27	Han i Elezit	9,403	1,452	1,469	2,300.00	2,300,000.00	241.77	0.66
28	Shtërpcë	6949	1,485	1,380	1,837.37	1,837,370.00	284.53	0.78
R5	**R. Ferizajt**	**185,695**	**31,001**	**28,166**	**42,832.36**	**42,832,360.00**	**254.4**	**0.7**
29	Gjilan	90,178	17,115	18,993	25,379.95	25,379,950.00	253.61	0.69
30	Kamenicë	36,085	6,419	4,580	5,493.55	5,493,550.00	213.37	0.58
31	Viti	46,987	7,520	5,298	6,366.26	6,366,260.00	192.31	0.53
32	Novobërdë	6,729	1,449	1,130	2,149.17	2,149,170.00	409.55	1.12
KRM "Ekohigjiena"		179,979	32,503	30,001	39,388.93	39,388,930.00	239.93	0.66
33	Partesh	1,787	418	380	563	563,000.00	346.56	0.95
34	Kllokot	2556	*	*	*	*	*	*
35	Ranillug	3,866	956	923	567.2	567,200.00	151.96	0.42
R6	**R. Gjilanit**	**188,188**	**33,877**	**31,304**	**40,519.13**	**40,519,130.00**	**239.01**	**0.65**
36	Gjakovë	94,556	16,303	14,019	24,805.47	24,805,470.00	305.08	0.84
KRM "Çabrati"		94,556	16,303	14,019	24,805.47	24,805,470.00	305.08	0.84
37	Deçan	40,019	5,887	7,602	8,298.40	8,298,400.00	160.58	0.44
38	Junik	6,084	770	918	920	920,000.00	126.84	0.35
R7	**R. Gjakovës**	**140,659**	**22,960**	**22,539**	**34,023.87**	**34,023,870.00**	**242.61**	**0.66**
KOSOVË		**1,739,825**	**296,580**	**337,645**	**462,809.790.00**	**462,809,790.00**	**238.36**	**0.65**

Shtojca 2. Pasqyra e përgjithshme e mbulimit me shërbim të mbledhjes dhe transportit të mbeturinave komunale në vitin 2022

#	Komunat/Rajoni	Të dhëna të përgjithshme				Mbulimi me shërbime të mbledhjes së mbeturinave			
		Numri i banorëve (ASK-2011)	Numri i ekonomive familjare (ASK-2011)	Numri i bizneseve aktive në komunë 2022	Numri i institucioneve në komunë 2022	Numri i ekonomive familjare që pranojnë shërbimin (2021)	Numri i ekonomive familjare që pranojnë shërbimin (2022)	Numri i bizneseve që pranojnë shërbimin (2022)	Numri i institucioneve që pranojnë shërbimin (2022)
1	Prishtinë	198,897	40,528	6,834	75	73,328	73,947	6,834	75
2	Drenas	58,531	8,786	1,596	68	7,447	7,536	1,085	68
3	Fushë-Kosovë	34,827	6,580	1,861	67	13,121	14,046	1,285	67
4	Graçanicë	10,675	2,421	588	61	4,040	3,952	361	61
5	Lipjan	57,605	9,497	3,456	96	8,839	9,142	2,581	76
6	Obiliq	21,549	3,852	602	30	3,274	3,344	289	21
7	Podujevë	88,499	13,440	2,042	194	9,176	9,134	940	87
KRM "Pastrimi"		470,583	85,104	16,391	530	119,225	121,101	13,375	455
R1	**R. i Prishtinës**	**470,583**	**85,104**	**16,391**	**530**	**119,225**	**121,101**	**13,375**	**455**
8	Mitrovicë	71,909	13,173	1,145	65	13,148	13,053	1,145	65
9	Skenderaj	50,858	7,682	564	77	5,406	5,973	437	76
10	Vushtrri	69,870	11,866	884	164	15,884	15,844	884	164
KRM "Uniteti"		192,637	32,721	2,593	306	34,438	34,870	2,466	305
11	Mitrovicë e V.	*	*	*	*	*	*	*	*
12	Zveçan	*	*	*	*	*	*	*	*
13	Zubin-Potok	*	*	*	*	*	*	*	*
14	Leposaviq	*	*	*	*	*	*	*	*
R2	**R. i Mitrovicës**	**192,637**	**32,721**	**2,593**	**306**	**36,133**	**34,870**	**2,466**	**305**
15	Pejë	96,450	17,682	2,737	91	16,867	17,627	2,737	91
16	Istog	39,289	6,741	1,484	69	6,065	6,935	742	69
17	Klinë	38,496	5,843	1,211	64	5,721	6,411	744	64
KRM "Ambienti"		174,235	30,266	5,432	224	28,653	30,973	4,223	224
R3	**R. i Pejës**	**174,235**	**30,266**	**5,432**	**224**	**28,653**	**30,973**	**4,223**	**224**
18	Prizren	177,781	29,625	4,678	147	35,295	31,739	4,648	147

19	Suharekë	59,722	9,145	2,886	60	8,740	12,595	910	60
20	Malishevë	54,613	6,879	691	67	7,399	7,628	691	67
21	Rahovec	56,208	8,221	2,497	125	10,532	10,680	929	68
22	Dragash	33,997	6,215	446	77	4,633	5,567	410	67
KRM "Ekoregjioni"		382,321	60,085	11,198	476	66,599	68,209	6,659	341
23	Mamushë	5,507	566	81	6	455	483	23	6
R4	**R. i Prizrenit**	**387,828**	**60,651**	**11,279**	**482**	**67,054**	**68,692**	**6,682**	**347**
24	Ferizaj	108,610	18,359	7,805	73	13,986	16,833	2,257	73
25	Kaçanik	33,409	5,547	272	35	3,835	5,363	272	35
26	Shtime	27,324	4,158	245	29	3,041	3,121	245	29
KRM "Pastërtia"		169,343	28,064	8,322	137	20,862	25,317	2,774	137
27	Han i Elezit	9,403	1,452	82	11	1,388	1,469	82	11
28	Shtërpcë	6,949	1,485	111	111	1,350	1,380	111	111
R5	**R. i Ferizajt**	**185,695**	**31,001**	**8,515**	**259**	**23,600**	**28,166**	**2,967**	**259**
29	Gjilan	90,178	17,115	1,297	154	15,959	18,993	1,297	154
30	Kamenicë	36,085	6,419	498	72	4,343	4,580	422	72
31	Viti	46,987	7,520	2,425	56	4,849	5,298	465	55
32	Novobërdë	6,729	1,449	88	30	1,056	1,130	88	30
KRM "Ekohigjiena"		179,979	32,503	4,308	312	26,207	30,001	2,272	311
33	Partesh	1,787	418	70	16	952	380	70	16
34	Kllokot	*	*	*	*	*	*	*	*
35	Ranillug	3,866	956	40	21	917	923	40	21
R6	**R. i Gjilanit**	**188,188**	**33,877**	**4,418**	**349**	**28,871**	**31,304**	**2,382**	**348**
36	Gjakovë	94,556	16,303	3,777	92	13,674	14,019	2,461	74
KRM "Çabrati"		94,556	16,303	3,777	92	13,674	14,019	2,461	74
37	Deçan	40,019	5,887	1,053	50	6,909	7,602	590	50
38	Junik	6,084	770	120	8	964	918	107	8
R7	**R. i Gjakovës**	**140,659**	**22,960**	**4,950**	**150**	**21,547**	**22,539**	**3,158**	**132**
KOSOVË		**1,739,825**	**296,580**	53**,578**	**2,300**	**325,083**	**337,645**	**35,253**	**2,070**

**Komunat nuk i kanë raportuar të dhënat!*

Shtojca 2.1. Shkalla e mbulimit me shërbim të mbledhjes dhe transportit të MK, 2021 & 2022

#	Komunat/ Rajoni	Shkalla e mbulimit me shërbim për ekonomi familjare (2021)	Shkalla e mbulimit me shërbim për ekonomi familjare (2022)	Rritja ose zbritja e shkallës së mbulimit për ekonomi familjare 2021 -2022 (pikë %)	Shkalla e mbulimit me shërbim për biznese (2022)	Shkalla e mbulimit me shërbim për institucione (2022)
1	Prishtinë	100.0%	100.0%	0%	100.0%	100.0%
2	Gllogoc	84.8%	85.8%	1%	68.0%	100.0%
3	Fushë-Kosov	100.0%	100.0%	0%	69.0%	100.0%
4	Graçanicë	100.0%	100.0%	0%	61.4%	100.0%
5	Lipjan	93.1%	96.3%	3%	74.7%	79.2%
6	Obiliq	85.0%	86.8%	2%	48.0%	70.0%
7	Podujevë	68.3%	68.0%	0%	46.0%	44.8%
KRM "Pastrimi"		89.2%	92.5%	3.3%	0.0%	0.0%
R. i Prishtinës		**89.2%**	**92.5%**	**3.3%**	**0.0%**	**0.0%**
8	Mitrovicë	99.8%	99.1%	-1%	100.0%	100.0%
9	Skenderaj	70.4%	77.8%	7%	77.5%	98.7%
10	Vushtrri	100.0%	100.0%	0%	100.0%	100.0%
KRM "Uniteti"		90.1%	94.4%	4.4%	92.5%	99.7%
11	MitrovicëV.	*	*	*	*	*
12	Zveçan	*	*	*	*	*
13	Zubin-Potok	*	*	*	*	*
14	Leposaviq	*	*	*	*	*
R.i Mitrovicës		**90.4%**	**94.4%**	**4.0%**	**0.0%**	**0.0%**
15	Pejë	95.4%	99.7%	4%	100.0%	100.0%
16	Istog	90.0%	100.0%	10%	50.0%	100.0%
17	Klinë	97.9%	100.0%	2%	61.4%	100.0%
KRM "Ambienti"		94.7%	99.8%	5.1%	0.0%	0.0%
R. i Pejës		**94.7%**	**99.8%**	**5.1%**	**0.0%**	**0.0%**
18	Prizren	100.0%	100.0%	0%	99.4%	100.0%
19	Suharekë	95.6%	100.0%	4%	31.5%	100.0%
20	Malishevë	100.0%	100.0%	0%	100.0%	100.0%
21	Rahovec	100.0%	100.0%	0%	37.2%	54.4%
22	Dragash	74.5%	89.6%	15%	91.9%	87.0%
KRM Ekoregjioni		97.1%	98.9%	1.8%	0.0%	0.0%

23	Mamushë	80.4%	85.3%	5%	28.4%	100.0%
R. i Prizrenit		**94.2%**	**98.8%**	**4.6%**	**0.00%**	**0.0%**
24	Ferizaj	76.2%	91.7%	16%	28.9%	100.0%
25	Kaçanik	69.1%	96.7%	28%	100.0%	100.0%
26	Shtime	73.1%	75.1%	2%	100.0%	100.0%
KRM "Pastërtia"		74.3%	90.2%	15.9%	0.0%	0.0%
27	Han i Elezit	95.6%	100.0%	4%	100.0%	100.0%
28	Shtërpcë	90.9%	100.0%	9%	100.0%	100.0%
R. i Ferizajt		**70.4%**	**90.9%**	**20.5%**	**0.0%**	**0.0%**
29	Gjilan	93.2%	100.0%	7%	100.0%	100.0%
30	Kamenicë	67.7%	71.4%	4%	84.7%	100.0%
31	Viti	64.5%	70.5%	6%	19.2%	100.0%
32	Novobërdë	72.9%	78.0%	5%	100.0%	100.0%
KRM"Ekohigjiena"		70.9%	92.3%	21.4%	0.0%	0.0%
33	Partesh	100.0%	*	*	*	*
34	Kllokot	100.0%	100.0%	*	*	*
35	Ranillug	95.9%	96.5%	1%	100.0%	100.0%
R. i Gjilanit		**72.0%**	**87.0%**	**15.0%**	**0.0%**	**0.0%**
36	Gjakovë	83.9%	86.0%	2%	65.2%	80.4%
KRM "Çabrati"		83.9%	86.0%	2.1%	65.2%	80.4%
37	Deçan	100.0%	100.0%	0%	56.0%	100.0%
38	Junik	100.0%	100.0%	0%	89.2%	100.0%
R. i Gjakovës		**83.3%**	**90.1%**	**6.8%**	**0.0%**	**0.0%**
KOSOVË		**90.2%**	**95.2%**	**5.0%**	**0.0%**	**0.0%**

**Komunat nuk i kanë raportuar të dhënat!*

Shtojca 3. Pasqyra e përgjithshme e arkëtimit për shërbimin e mbledhjes dhe transportit të MK në vitin 2022

#	Komunat Rajoni	Faturimi për shërbim të ekonomive familjare (2022)	Faturimi për shërbim të bizneseve (2022)	Faturimi për shërbim të institucioneve (2022)	Faturimi për shërbim të për të gjitha kategoritë (2022)	Arkëtimi për shërbim të ekonomive familjare (2022)	Arkëtimi për shërbim të bizneseve (2022)	Arkëtimi për shërbim të institucioneve (2022)	Arkëtimi për shërbim për të gjitha kategoritë (2022)
1	Prishtinë	€ 4,177,115.60	€ 609,062.82	€ 349,147.44	€ 5,135,325.86	€ 2,049,038.09	€ 592,378.33	€ 168,574.14	€ 2,809,990.56
2	Gllogoc	€ 405,903.00	€ 69,497.00	€ 9,697.58	€ 485,097.58	€ 359,658.00	€ 49,067.00	€ 4,543.62	€ 413,268.62
3	F.Kosovë	€ 770,592.50	€ 96,909.32	€ 24,321.00	€ 891,822.82	€ 674,793.94	€ 68,795.50	€ 16,310.32	€ 759,899.76
4	Graçanicë	€ 218,468.10	€ 91,468.73	€ 0.00	€ 309,936.83	€ 170,944.60	€ 119,492.76	€ 0.00	€ 290,437.36
5	Lipjan	€ 504,394.02	€ 58,329.24	€ 31,622.20	€ 594,345.46	€ 437,198.37	€ 51,276.34	€ 5,887.64	€ 494,362.35
6	Obiliq	€ 186,533.60	€ 78,139.20	€ 48,094.47	€ 312,767.27	€ 172,552.04	€ 84,297.00	€ 49,544.75	€ 306,393.79
7	Podujevë	€ 530,598.10	€ 164,698.52	€ 41,472.00	€ 736,768.62	€ 505,953.46	€ 151,219.53	€ 35,694.00	€ 692,866.99
KRM "Pastrimi"		€ 6,793,604.92	€ 1,168,104.83	€ 504,354.69	€ 8,466,064.44	€ 4,370,138.50	€ 1,116,526.46	€ 280,554.47	€ 5,767,219.43
R. i Prishtinës		**€ 6,793,604.92**	**€ 1,168,104.83**	**€ 504,354.69**	**€ 8,466,064.44**	**€ 4,370,138.50**	**€ 1,116,526.46**	**€ 280,554.47**	**€ 5,767,219.43**
8	Mitrovicë	€ 418,078.79	€ 248,557.81	€ 446,898.85	€ 1,113,535.45	€ 153,804.47	€ 226,466.78	€ 564,291.31	€ 944,562.56
9	Skenderaj	€ 260,778.90	€ 90,018.38	€ 42,680.04	€ 393,477.32	€ 256,427.28	€ 91,516.84	€ 38,120.43	€ 386,064.55
10	Vushtrri	€ 775,984.00	€ 226,406.65	€ 63,750.79	€ 1,066,141.44	€ 436,304.00	€ 217,631.64	€ 63,750.79	€ 717,686.43
KRM "Uniteti"		€ 1,454,841.69	€ 564,982.84	€ 553,329.68	€ 2,573,154.21	€ 846,535.75	€ 535,615.26	€ 666,162.53	€ 2,048,313.54
11	Mitrovicë V.	*	*	*	*	*	*	*	*
12	Zveçan	*	*	*	*	*	*	*	*
13	Zubin-Potok	*	*	*	*	*	*	*	*
14	Leposaviq	*	*	*	*	*	*	*	*
R. i Mitrovicës		**€ 1,454,841.69**	**€ 564,982.84**	**€ 553,329.68**	**€ 2,573,154.21**	**€ 846,535.75**	**€ 535,615.26**	**€ 666,162.53**	**€ 2,048,313.54**
15	Pejë	€ 953,623.00	€ 344,456.00	€ 63,929.00	€ 1,362,008.00	€ 875,587.00	€ 305,058.00	€ 66,960.00	€ 1,247,605.00
16	Istog	€ 355,740.64	€ 121,821.49	€ 50,168.42	€ 527,730.55	€ 351,351.83	€ 113,264.45	€ 56,692.81	€ 521,309.09
17	Klinë	€ 320,973.04	€ 99,158.13	€ 54,707.29	€ 474,838.46	€ 316,528.10	€ 88,968.76	€ 26,227.20	€ 431,724.06
KRM "Ambienti"		€ 1,630,336.68	€ 565,435.62	€ 168,804.71	€ 2,364,577.01	€ 1,543,466.93	€ 507,291.21	€ 149,880.01	€ 2,200,638.15
R. i Pejës		**€ 1,630,336.68**	**€ 565,435.62**	**€ 168,804.71**	**€ 2,364,577.01**	**€ 1,543,466.93**	**€ 507,291.21**	**€ 149,880.01**	**€ 2,200,638.15**
18	Prizren	€ 1,858,512.00	*	*	€ 1,858,512.00	€ 1,068,006.67	*	*	€ 1,068,006.67
19	Suharekë	€ 511,372.00	€ 109,076.11	€ 26,953.89	€ 647,402.00	€ 493,033.70	€ 112,955.30	€ 27,443.24	€ 633,432.24
20	Malishevë	€ 355,028.31	€ 81,838.54	€ 189,553.90	€ 626,420.75	€ 320,086.45	€ 69,757.23	€ 214,641.06	€ 604,484.74
21	Rahovec	€ 458,793.12	€ 164,747.40	€ 30,339.80	€ 653,880.32	€ 413,344.61	€ 163,670.63	€ 30,688.13	€ 607,703.37
22	Dragash	€ 183,062.59	€ 29,682.74	€ 17,305.91	€ 230,051.24	€ 179,243.35	€ 29,977.46	€ 16,913.89	€ 226,134.70
KRM"Ekoregjioni		€ 3,366,768.02	€ 385,344.79	€ 264,153.50	€ 4,016,266.31	€ 2,473,714.78	€ 376,360.62	€ 289,686.32	€ 3,139,761.72
23	Mamushë	€ 24,570.00	€ 2,736.00	€ 2,928.00	€ 30,234.00	€ 22,680.00	€ 3,146.40	2439.96	€ 28,266.36

R. i Prizrenit		**€ 3,391,338.02**	**€ 388,080.79**	**€ 267,081.50**	**€ 4,046,500.31**	**€ 2,496,394.78**	**€ 379,507.02**	**€ 292,126.28**	**€ 3,168,028.08**
24	Ferizaj	€ 739,046.59	€ 273,425.03	€ 438,078.20	€ 1,450,549.82	€ 738,456.24	€ 269,742.56	€ 436,351.98	€ 1,444,550.78
25	Kaçanik	€ 251,475.60	€ 38,791.67	€ 38,320.56	€ 328,587.83	€ 222,420.50	€ 38,971.60	€ 31,079.70	€ 292,471.80
26	Shtime	€ 176,308.30	€ 47,579.30	€ 61,708.04	€ 285,595.64	€ 139,461.46	€ 40,869.85	€ 61,968.04	€ 242,299.35
KRM "Pastërtia"		€ 1,166,830.49	€ 359,796.00	€ 538,106.80	€ 2,064,733.29	€ 1,100,338.20	€ 116,528.00	€ 176,466.57	€ 1,979,321.93
27	Han i Elezit	€ 90,605.00	€ 36,403.20	€ 14,196.00	€ 141,204.20	€ 94,147.00	€ 30,942.80	€ 14,196.00	€ 139,285.80
28	Shtërpcë	€ 7,610.00	€ 1,320.00	€ 700.00	€ 9,630.00	€ 3,800.00	€ 790.00	€ 630.00	€ 5,220.00
R5	**R. i Ferizajt**	**€ 1,265,045.49**	**€ 397,519.20**	**€ 553,002.80**	**€ 2,215,567.49**	**€ 1,198,285.20**	**€ 148,260.80**	**€ 191,292.57**	**€ 2,123,827.73**
29	Gjilan	€ 803,759.00	€ 159,444.32	€ 91,431.00	€ 1,054,634.32	€ 769,169.27	€ 239,942.53	€ 119,792.12	€ 1,128,903.92
30	Kamenicë	€ 212,352.00	€ 53,861.39	€ 15,890.22	€ 282,103.61	€ 196,808.59	€ 43,410.92	€ 22,811.45	€ 263,030.96
31	Viti	€ 242,741.00	€ 47,823.00	€ 19,570.00	€ 310,134.00	€ 221,878.18	€ 60,622.00	€ 20,422.68	€ 302,922.86
32	Novobërdë				€ 0.00				€ 0.00
KRM"Ekohigjiena		€ 1,258,852.00	€ 261,128.71	€ 126,891.22	€ 1,646,871.93	€ 1,187,856.04	€ 343,975.45	€ 163,026.25	€ 1,694,857.74
33	Partesh	*	*	*	*	*	*	*	*
34	Kllokot	*	*	*	*	*	*	*	*
35	Ranillug	€ 16,737.06	€ 2,838.60	€ 0.00	€ 19,575.66	€ 16,737.06	€ 2,838.60	€ 0.00	€ 19,575.66
R6	**R. i Gjilanit**	**€ 1,275,589.06**	**€ 263,967.31**	**€ 126,891.22**	**€ 1,666,447.59**	**€ 1,204,593.10**	**€ 346,814.05**	**€ 163,026.25**	**€ 1,714,433.40**
36	Gjakovë	€ 862,645.00	€ 359,581.20	€ 98,499.56	€ 1,320,725.76	€ 856,761.42	€ 377,484.57	€ 91,231.70	€ 1,325,477.69
KRM "Çabrati"		€ 862,645.00	€ 359,581.20	€ 98,499.56	€ 1,320,725.76	€ 856,761.42	€ 377,484.57	€ 91,231.70	€ 1,325,477.69
37	Deçan	€ 308,155.32	€ 86,776.28	€ 181,840.84	€ 576,772.44	€ 294,456.64	€ 77,298.64	€ 204,286.32	€ 576,041.60
38	Junik	€ 42,024.00	€ 11,018.64	€ 5,324.80	€ 58,367.44	€ 41,100.00	€ 10,234.56	€ 5,324.80	€ 56,659.36
R. i Gjakovës		**€ 1,212,824.32**	**€ 457,376.12**	**€ 285,665.20**	**€ 1,955,865.64**	**€ 1,192,318.06**	**€ 465,017.77**	**€ 300,842.82**	**€ 1,958,178.65**
KOSOVË		**€ 17,023,580.18**	**€ 3,805,466.71**	**€ 2,459,129.80**	**€ 23,288,176.69**	**€ 12,851,732.32**	**€ 3,499,032.57**	**€ 2,043,884.93**	**€ 18,980,638.98**

**Komunat nuk kanë raportuar të dhënat!*

Shtojca 3.1. Shkalla e arkëtimit për shërbim të mbledhjes së MK, 2022

#	Komunat/Rajoni	Shkalla e arkëtimit për shërbim të ekonomive familjare (2022)	Shkalla e arkëtimit për shërbim të bizneseve (2022)	Shkalla e arkëtimit për shërbim të institucioneve (2022)	Shkalla e arkëtimit për shërbim të të gjitha kategorive (2022)
1	Prishtinë	49.05%	97.26%	48.28%	54.72%
2	Gllogoc	88.61%	70.60%	46.85%	85.19%
3	Fushë-Kosovë	87.57%	70.99%	67.06%	85.21%
4	Graçanicë	78.25%	130.64%	#DIV/0!	93.71%
5	Lipjan	86.68%	87.91%	18.62%	83.18%
6	Obiliq	92.50%	107.88%	103.02%	97.96%
7	Podujevë	95.36%	91.82%	86.07%	94.04%
KRM "Pastrimi"		64.33%	95.58%	55.63%	68.12%
R1	**Rajoni i Prishtinës**	**64.33%**	**95.58%**	**55.63%**	**68.12%**
8	Mitrovicë	36.79%	91.11%	126.27%	84.83%
9	Skenderaj	98.33%	101.66%	89.32%	98.12%
10	Vushtrri	56.23%	96.12%	100.00%	67.32%
KRM "Uniteti"		58.19%	94.80%	120.39%	79.60%
11	Mitrovicë e Veriut	*	*	*	*
12	Zveçan	*	*	*	*
13	Zubin-Potok	*	*	*	*
14	Leposaviq	*	*	*	*
R2	**Rajoni i Mitrovicës**	**58.19%**	**94.80%**	**120.39%**	**79.60%**
15	Pejë	91.82%	88.56%	104.74%	91.60%
16	Istog	98.77%	92.98%	113.00%	98.78%
17	Klinë	98.62%	89.72%	47.94%	90.92%
KRM "Ambienti"		94.67%	89.72%	88.79%	93.07%
R3	**Rajoni i Pejës**	**94.67%**	**89.72%**	**88.79%**	**93.07%**
18	Prizren	57.47%	#DIV/0!	#DIV/0!	57.47%
19	Suharekë	96.41%	103.56%	101.82%	97.84%
20	Malishevë	90.16%	85.24%	113.23%	96.50%

21	Rahovec	90.09%	99.35%	101.15%	92.94%
22	Dragash	97.91%	100.99%	97.73%	98.30%
KRM "Ekoregjioni"		73.47%	97.67%	109.67%	78.18%
23	Mamushë	92.31%	115.00%	0.833319672	93.49%
R4	**Rajoni i Prizrenit**	**73.61%**	**97.79%**	**109.38%**	**78.29%**
24	Ferizaj	99.92%	98.65%	99.61%	99.59%
25	Kaçanik	88.45%	100.46%	81.10%	89.01%
26	Shtime	79.10%	85.90%	100.42%	84.84%
KRM "Pastertia"		94.30%	32.39%	32.79%	95.86%
27	Han i Elezit	103.91%	85.00%	100.00%	98.64%
28	Shtërpcë	49.93%	59.85%	90.00%	54.21%
R5	**Rajon i Ferizajt**	**94.72%**	**37.30%**	**34.59%**	**95.86%**
29	Gjilan	95.70%	150.49%	131.02%	107.04%
30	Kamenicë	92.68%	80.60%	143.56%	93.24%
31	Viti	91.41%	126.76%	104.36%	97.67%
32	Novobërdë	*	*	*	*
KRM "Ekohigjiena"		94.36%	131.73%	128.48%	102.91%
33	Partesh	*	*	*	*
34	Kllokot	*	*	*	*
35	Ranillug	*	*	*	*
R6	**Rajoni i Gjilanit**	**94.43%**	**131.39%**	**128.48%**	**102.88%**
36	Gjakovë	99.32%	104.98%	92.62%	100.36%
KRM "Çabrati"		99.32%	104.98%	92.62%	100.36%
37	Deçan	95.55%	89.08%	112.34%	99.87%
38	Junik	97.80%	92.88%	100.00%	97.07%
R7	**Rajoni i Gjakovës**	**98.31%**	**101.67%**	**105.31%**	**100.12%**
KOSOVË		**75.49%**	**91.95%**	**83.11%**	**81.50%**

**Komunat nuk i kanë raportuar të dhënat!*

Shtojca 4 . *Deponitë ilegale- regjistrimi qershor 2023*

#	Komunat/Rajoni	Deponitë ilegale sipas madhësisë			Deponitë ilegale sipas fraksionevve					Dep. Ileg. gjiths
		Deponi të vogla (1-5 thasë mbeturinash 200 l)	Deponi të mesme (6-20 thasë mbeturinash 200 l)	Deponi të mëdha (>20 thasë mbeturinash 200 l)	Mbeturina komunale	Mbeturinat të ndërtimit dhe demolimit	Mbeturinat indust. dhe të rrezikshme	Mbeturinat të vëllimshme	Mbeturinat tjera	
1	Prishtinë	9	1	4	0.00%	55.00%	0.00%	0.00%	45.00%	14
2	Gllogoc	6	3	1	26.00%	32.00%	0.00%	0.00%	42.00%	10
3	Fushë- Kosovë	0	3	6	7.00%	86.00%	0.00%	0.00%	7.00%	9
4	Graçanicë	3	5	8	51.00%	46.00%	0.00%	3.00%	0.00%	16
5	Lipjan	12	23	51	35.00%	18.00%	0.00%	1.00%	46.00%	86
6	Obiliq	1	2	5	37.00%	7.00%	0.00%	0.00%	56.00%	8
7	Podujevë	1	0	0	33.00%	44.00%	0.00%	0.00%	23.00%	1
KRM "Pastrimi"		32	37	75	27.0%	41.1%	0.0%	0.6%	31.3%	144
R. i Prishtinës		**32**	**37**	**75**	**27.0%**	**41.1%**	**0.0%**	**0.6%**	**31.3%**	**144**
8	Mitrovicë	5	2	7	15.00%	33.00%	0.00%	0.00%	52.00%	14
9	Skenderaj	1	2	1	18.00%	12.00%	0.00%	0.00%	70.00%	4
10	Vushtrri	1	1	0	27.00%	64.00%	0.00%	0.00%	9.00%	2
KRM "Uniteti"		7	5	8	20.0%	36.3%	0.0%	0.0%	43.7%	20
11	Mitrovicë e V.	8	1	0	44.00%	25.00%	6.00%	6.00%	19.00%	9
12	Zveçan	7	7	12	23.00%	28.00%	0.00%	0.00%	49.00%	26
13	Zubin- Potok	9	5	1	96.00%	4.00%	0.00%	0.00%	0.00%	15
14	Leposaviq	17	13	10	49.00%	4.00%	0.00%	1.00%	46.00%	40
Rajoni i Mitrov.		**48**	**31**	**31**	**46.4%**	**19.5%**	**1.2%**	**1.4%**	**31.5%**	**110**
15	Pejë	5	4	4	41.00%	5.00%	1.00%	0.00%	53.00%	13
16	Istog	4	5	1	55.00%	18.00%	0.00%	0.00%	27.00%	10
17	Klinë	10	12	11	43.00%	35.00%	0.00%	0.00%	22.00%	33
KRM "Ambienti"		19	21	16	46.3%	19.3%	0.3%	0.0%	34.0%	56

Rajoni i Pejës		**19**	**21**	**16**	**46.3%**	**19.3%**	**0.3%**	**0.0%**	**34.0%**	**56**
18	Prizren	9	3	2	3.00%	19.00%	3.00%	0.00%	75.00%	14
19	Suharekë	16	17	7	29.00%	71.00%	0.00%	0.00%	0.00%	40
20	Malishevë	41	30	11	2.00%	46.00%	1.00%	0.00%	51.00%	82
21	Rahovec	3	3	2	30.00%	20.00%	0.00%	0.00%	50.00%	8
22	Dragash	2	17	14	18.00%	44.00%	0.00%	0.00%	38.00%	33
KRM 'Ekoregjioni"		71	70	36	16.4%	40.0%	0.8%	0.0%	42.8%	177
23	Mamushë	5	0	5	0.00%	27.00%	0.00%	0.00%	73.00%	10
Rajoni i Prizrenit		**76**	**70**	**41**	**8.2%**	**33.5%**	**0.4%**	**0.0%**	**57.9%**	**187**
24	Ferizaj	5	4	3	6.00%	34.00%	0.00%	4.00%	56.00%	12
25	Kaçanik	3	3	8	26.00%	32.00%	0.00%	0.00%	42.00%	14
26	Shtime	6	6	11	19.00%	26.00%	0.00%	0.00%	55.00%	23
KRM "Pastërtia"		14	13	22	17.0%	30.7%	0.0%	1.3%	51.0%	49
27	Han i Elezit	2	1	2	0.00%	50.00%	0.00%	0.00%	50.00%	5
28	Shtërpcë	17	14	8	65.00%	31.00%	0.00%	2.00%	2.00%	39
Rajoni i Ferizajt		**33**	**28**	**32**	**27.3%**	**37.2%**	**0.0%**	**1.1%**	**34.3%**	**93**
29	Gjilan	35	11	2	29.00%	32.00%	0.00%	0.00%	39.00%	48
30	Kamenicë	3	6	3	52.00%	7.00%	0.00%	0.00%	41.00%	12
31	Viti	0	0	0	19.00%	43.00%	0.00%	14.00%	24.00%	0
32	Novobërdë	29	3	0	49.00%	14.00%	0.00%	0.00%	37.00%	32
KRM "Ekohigjiena"		67	20	5	37.3%	24.0%	0.0%	3.5%	35.3%	92
33	Partesh	4	5	7	39.00%	17.00%	0.00%	0.00%	44.00%	16
34	Kllokot	1	3	3	14.00%	36.00%	0.00%	0.00%	50.00%	7
35	Ranillug	2	1	1	25.00%	20.00%	0.00%	0.00%	55.00%	4
Rajoni i Gjilanit		**74**	**29**	**16**	**28.8%**	**24.3%**	**0.0%**	**0.9%**	**46.1%**	**119**
36	Gjakovë	2	7	17	10.00%	3.00%	0.00%	0.00%	87.00%	26
KRM "Çabrati"		2	7	17	10.0%	3.0%	0.0%	0.0%	87.0%	26
37	Deçan	2	4	2	0.00%	52.00%	0.00%	0.00%	48.00%	8
38	Junik	2	1	0	0.00%	0.00%	0.00%	0.00%	0.00%	3
Rajoni i Gjakovës		**6**	**12**	**19**	**5.0%**	**27.5%**	**0.0%**	**0.0%**	**67.5%**	**37**
Kosovë		**288**	**228**	**230**	**28.0%**	**30.8%**	**0.3%**	**0.8%**	**40.1%**	**746**

Shtojca 5. Pajtueshmëria me kornizën ligjore dhe planifikuese për MM, 2022 *!*

#	Komunat/ Rajoni	1.Hartimi dhe miratimi i PKMM	2.Hartimi dhe miratimi i Rregullores komunale për MM	3.Zyrtari për MM	4.Inspektori mjedisor	5.Kontraktimi operatorëvetë licencuar për grumbullim dhe transport të MK	6.Kontraktimi i operatorëve të licencuar për grumbullim dhe transport të mbeturinavetë N dhe D²	7.Caktimi i tarifave të shërbimit duke kaluarprocesin tarifor	8.Caktimi i qendrës për grumbullim, trajtim dhe deponim të mbeturinavetë N dhe D	9. Struktura organizativee cila pasqyron inspektoratin në komunë	10. Raportimi i komunës për gjobat mandatore të shqiptuara gjatë vitit raportues	Numri i proceseve të zbatuara
1	Prishtinë	0	1	1	0	1	0	1	1	1	0	6
2	Drenas	1	1	1	1	1	0	1	1	1	1	9
3	Fushë- Kos.	1	1	1	0	1	0	1	0	0	0	5
4	Graçanicë	1	1	1	1	1	0	1	1	1	0	8
5	Lipjan	0	1	0	1	1	0	1	1	1	0	6
6	Obiliq	1	1	1	1	1	0	1	0	1	0	7
7	Podujevë	0	1	0	1	1	0	1	1	1	0	6
KRM "Pastrimi"		57%	100%	71%	71%	100%	0%	100%	71%	86%	14%	**67%**
R1	**R. Prishtinës**	**57%**	**100%**	**71%**	**71%**	**100%**	**0%**	**100%**	**71%**	**86%**	**14%**	**67%**
8	Mitrovicë	1	1	1	1	1	0	1	1	1	0	8
9	Skenderaj	1	1	1	1	1	0	1	1	1	0	8
10	Vushtrri	1	1	1	1	1	0	1	1	1	0	8
KRM "Uniteti"		100%	100%	100%	100%	100%	0%	100%	100%	100%	0%	**80%**
11	Mitrovicë V.	*	*	*	*	*	*	*	*	*	*	*
12	Zveçan	*	*	*	*	*	*	*	*	*	*	*
13	Zubin- Potok	*	*	*	*	*	*	*	*	*	*	*
14	Leposaviq	*	*	*	*	*	*	*	*	*	*	*
R2	**R.Mitrovicës**	**100%**	**75%**	**100%**	**75%**	**75%**	**0%**	**75%**	**75%**	**100%**	**0%**	**68%**
15	Pejë	1	1	1	1	1	0	1	1	1	1	9
16	Istog	1	1	0	0	0	0	1	0	1	0	4
17	Klinë	1	1	1	1	1	0	1	0	1	0	7
KRM "Ambienti"		100%	100%	67%	67%	67%	0%	100%	33%	100%	33%	**83%**

R3	**R. Pejës**	**100%**	**100%**	**67%**	**67%**	**67%**	**0%**	**100%**	**33%**	**100%**	**33%**	**67%**
18	Prizren	1	1	1	1	1	0	0	1	1	0	7
19	Suharekë	1	1	1	1	0	0	0	1	1	0	6
20	Malishevë	0	0	1	1	1	0	0	0	1	0	4
21	Rahovec	1	1	1	1	0	0	0	1	1	0	6
22	Dragash	1	1	1	1	0	0	0	0	1	0	5
KRM“Ekoregjioni"		80%	80%	100%	100%	40%	0%	0%	60%	100%	0%	**56%**
23	Mamushë	1	1	0	0	1	0	0	1	1	0	5
R4	**R. Prizrenit**	**83%**	**83%**	**83%**	**83%**	**50%**	**0%**	**0%**	**67%**	**100%**	**0%**	**55%**
24	Ferizaj	1	0	1	1	1	0	0	1	1	0	6
25	Kaçanik	1	1	1	1	1	0	1	1	1	0	8
26	Shtime	1	1	1	1	0	0	0	1	1	0	6
KRM "Pastërtia"		100%	67%	100%	100%	67%	0%	33%	100%	100%	0%	**67%**
27	Han i Elezit	1	1	1	1	1	0	1	1	1	0	8
28	Shtërpcë	0	0	0	0	0	0	0	0	0	0	0
R5	**R. Ferizajt**	**100%**	**75%**	**100%**	**100%**	**75%**	**0%**	**50%**	**100%**	**100%**	**0%**	**70%**
29	Gjilan	1	1	0	1	1	0	1	1	1	0	8
30	Kamenicë	1	1	1	1	1	0	1	1	1	0	8
31	Viti	1	1	1	1	1	0	0	1	1	0	7
32	Novobërdë	1	0	1	1	1	0	0	0	0	0	4
KRM"Ekohigjiena"		100%	75%	75%	100%	100%	0%	50%	75%	100%	0%	**68%**
33	Partesh	1	0	1	0	0	0	0	0	1	0	3
34	Kllokot	1	1	0	0	0	0	0	0	0	0	2
35	Ranillug	1	0	0	1	0	0	0	0	1	1	4
R6	**R. Gjilanit**	**100%**	**57%**	**57%**	**71%**	**57%**	**0%**	**29%**	**43%**	**71%**	**14%**	**50%**
36	Gjakovë	1	1	1	1	1	0	1	0	1	0	7
KRM "Çabrati "		100%	100%	100%	100%	100%	0%	100%	0%	100%	0%	**70%**
37	Deçan	1	1	1	1	1	0	1	1	1	0	8
38	Junik	1	1	0	1	1	0	1	1	1	0	7
R7	**R. Gjakovës**	**100%**	**100%**	**67%**	**100%**	**100%**	**0%**	**100%**	**67%**	**100%**	**0%**	**73%**

KOSOVË- nr. i komunave që kanë zbatuar procesin	**30**	**28**	**26**	**27**	**25**	**0**	**20**	**22**	**31**	**3**	**21**
KOSOVË- mesatarja e realizimit të procesit/eve	**85.7%**	**80.0%**	**74.3%**	**77.1%**	**71.4%**	**0.0%**	**57.1%**	**62.9%**	**88.6%**	**8.6%**	**60.6%**

**Komuna nuk ka raportuar të dhënat*