Qeveria e Republikës së Kosovës
Ministria e Mjedisit, Planifikimit Hapsinor dhe Infrastrukturës

AGJENCIA PËR MBROJTJEN E MJEDISIT TË KOSOVËS

RAPORT I MENAXHIMIT TË MBETURINAVE KOMUNALE NË KOSOVË

RAPORT I MENAXHIMIT TË MBETURINAVE KOMUNALE NË KOSOVË

VITI RAPORTUES 2019



Prishtinë, 2021

PËRMBAJTJA

PËRMBAJTJA....3
SHKURTESAT....4
LISTA E TABELAVE, FIGURAVE DHE HARTAVE....5
1.0 HYRJE....6
1.1 Qëllimi i raportit....6
1.2 Metodologjia e mbledhjes së të dhënave....6
2.0 MENAXHIMI I MBETURINAVE KOMUANLE NË KOSOVË....7
2.1 Gjendja aktuale....7
2.2 Gjenerimi i mbeturinave komunale....8
2.3 Deponimi i Mbeturinave Komunale....11
3.0 GJENDJA E MENAXHIMIT TË MBETURINAVE KOMUNALE....12
3.1 Mbulimi me shërbim të mbledhjes së mbeturinave komunale....12
3.2 Arkëtimi....16
3.3 Deponitë ilegale....21
3.4 Ndarja e mbeturinave në burim - Riciklimi....24
3.5 Pajtueshmëria me kornizën ligjore dhe planifikuese për menaxhim të mbeturinave....25
3.6 Zbatimi i planeve komunale të menaxhimit të mbeturinave....27
3.7 Operatorët e licencuar për menaxhim të mbeturinave....29
3.8 Asetet komunale për menaxhim të mbeturinave....29
4.0 GJETJET DHE REKOMANDIMET....32
REFERENCAT....33
SHTOJCAT....35

SHKURTESAT

MMPHI	Ministria e Mjedisit, Planifikimit Hapësinor dhe Infrastrukturës
AMMK	Agjencia për Mbrojtjen e Mjedisit të Kosovës
GIZ	Deutsche Gesellschaft für Internationale Zusammenarbeit Agjencia Gjermane për Bashkëpunim Ndërkombëtar
UA	Udhëzimet Administrative
AKK	Asociacioni i Komunave të Kosovës
MK	Mbeturinat Komunale
MV	Mbeturinat e Vëllimshme
N&D	Ndërtimi dhe Demolimi
LM	Ligji për Mbeturinat
LMM	Ligji për Mbrojtjen e Mjedisit
PKMM	Plani Komunal për Menaxhimin e Mbeturinave
PAMKOS	Shoqata e Ndërmarrjeve të Kosovës për Mbeturina
PRKMM	Plani i Republikës së Kosovës për Menaxhimin e Mbeturinave
RrKMB	Rregullorja Komunale për Menaxhimin e Mbeturinave
DR	Deponi Rajonale
KRM	Kompani Rajonale e Mbeturinave
ASK	Agjencia e Statistikave të Kosovës
SRKMM	Strategjia e Republikës së Kosovës për Menaxhimin e Mbeturinave
KMDK	Kompania për Menaxhimin e Deponive në Kosovë

Lista e tabelave, figurave dhe hartave

Tabela 1.	Sasia e MK të gjeneruara dhe të grumbulluara në Kosovë, (2019)
Tabela 2.	Sasia e MK të deponuara (viti 2019)
Tabela 3.	Mbulimi me shërbim të mbledhjes së MK, (2018 & 2019)
Tabela 4.	Shkalla e mbulimit me shërbim të mbledhjes së MK, (2018 & 2019)
Tabela 5.	Faturimi për shërbim të mbledhjes dhe transportit të MK, (2019)
Tabela 6.	Arkëtimi për shërbim të mbledhjes dhe transportit të MK, (2019)
Tabela 7.	Shkalla (%) e arkëtimi për shërbim të mbledhjes dhe transportit të MK, (2019)
Tabela 8.	Deponitë ilegale sipas madhësisë në rajone, (qershor 2020)
Tabela 9.	Deponitë ilegale sipas fraksioneve në rajone, (qershor 2020)
Tabela 10.	Pajtueshmëria me kornizën ligjore dhe planifikuese për menaxhim të mbeturinave, (2018 & 2019)
Tabela 11.	Operatorët e licencuar për menaxhim të MK
Tabela 12.	Asetet komunale për menaxhim të MK
Figura 1.	Gjenerimi i MK sipas rajoneve dhe në nivel vendi shprehur në kg/banor/vit, (2018 & 2019)
Figura 2.	Shkalla e mbulimit me shërbim të mbledhjes dhe transportit të MK nga ekonomitë familjare sipas komunave, (2018 & 2019)
Figura 3.	Mbulimi me shërbim të mbledhjes dhe transportit të MK për ekonomitë familjare sipas rajoneve dhe në nivel vendi, (2018 & 2019)
Figura 4.	Arkëtimi për shërbim të mbledhjes dhe transportit të MK për ekonomitë familjare në rajone dhe në nivel vendi, (2018 & 2019)
Figura 5.	Arkëtimi për shërbim të mbledhjes dhe transportit të MK për ekonomitë familjare sipas komunave, (2018 & 2019)
Figura 6.	Numri i deponive ilegale sipas madhësisë, (qershor 2020)
Figura 7.	Deponitë ilegale sipas fraksioneve të mbeturinave, (qershor 2020)
Figura 8.	Niveli (%) i plotësimit të proceseve të kërkuara në nivel vendi, (2018 & 2019)
Harta 1.	Gjenerimi i MK në komuna shprehur në kg/banor/vit, (2018 & 2019)
Harta 2.	Shkalla e mbulimit me shërbim të mbledhjes dhe transportit të MK sipas komunave, (2018 & 2019)
Harta 3.	Shkalla e arkëtimit për shërbim të mbledhjes dhe transportit të MK, (2018 & 2019)
Harta 4.	Deponitë ilegales sipas komunave, (qershor 2020)

1.0 HYRJE

1.1 Qëllimi i raportit

Ligji Nr. 04/L-060 për Mbeturina është baza ligjore për aktivitete që ndërlidhen me menaxhimin e mbeturinave në Kosovë. Ky ligj dhe udhëzimet administrative përkatëse rregullojnë detyrimet e monitorimit dhe raportimit të të gjithë akterëve në këtë sektor.

Agjencisë për Mbrojtjen e Mjedisit të Kosovës - AMMK (Neni 60, i Ligjit Nr.03/L-025 për Mbrojtjen e Mjedisit dhe Neni 14, paragrafi 1.8 i Ligjit Nr. 04/L-060) i janë përcaktuara detyrat si dhe përgjegjësitë për krijimin e bazës së të dhënave dhe sistemit për menaxhimin e mbeturinave. AMMK është gjithashtu përgjegjëse për hartimin raportit vjetor për menaxhimin e mbeturinave.

Ky raport ka për qëllim të ofroj një pasqyrë gjithëpërfshirëse dhe të besueshme mbi menaxhimin e mbeturinave komunale në nivel të komunave, përmes të cilit orientohet zhvillimi i politikave strategjike, monitorimi dhe implementimi i strategjisë kombëtare për menaxhimin e integruar të mbeturinave, vlerësimi i performancës së komunave si dhe nxitja e investimeve të mirë planifikuara me fokus në përmirësimin e gjendjes së mjedisit, shëndetit publik dhe aspekteve ekonomike.

Përmbajtja e këtij raporti paraqet një pasqyrë aktuale mbi gjendjen e menaxhimit të mbeturinave komunale, përfshirë: zbatimin e legjislacionit, mbulueshmërinë me shërbim të mbledhjes dhe transportit të mbeturinave, faturimin dhe arkëtimin, regjistrimin e deponive ilegale, sasinë e mbeturinave komunale të grumbulluar dhe të gjeneruar sipas komunave, të dhëna lidhur me nismat e komunave për ndarjen e mbeturinave në burim etj.

Në përmbajtjen e këtij raporti janë paraqitur të dhënat për vitin raportues 2019, duke përdorur metodën krahasimore me të dhënat e viteve paraprake 2017/2018.

1.2 Metodologjia e mbledhjes së të dhënave

Para fazës së raportimit, me mbështetjen e Agjencisë Gjermane për Bashkëpunim Ndërkombëtar - GIZ Kosova, AMMK dhe Asociacioni i Komunave të Kosovës (AKK) kanë zhvilluar takime ku është diskutuar për formatin, procedurën, si dhe afatet e raportimit për menaxhimin e mbeturinave komunale për vitin 2019.

Të dhënat në këtë raport janë marrë nga raportimi i komunave dhe kompanive të licencuara që merren me mbledhje dhe transport të mbeturinave komunale, kompanitë e menaxhimit të deponive si dhe nga Agjencia e Statistikave të Kosovës.

Ky është viti i dytë radhazi që akterët e lartëcekur raportojnë përmes formatit të raportimit që AMMK ka hartuar me qëllim të raportimit të standardizuar.

Ky raport është hartuar duke përdorur të dhënat e raportuara nga:

- Komunat përmes zyrtarëve komunal, përgjegjës për menaxhimin e mbeturinave;
- Operatorët e mbledhjes së mbeturinave (KRM, NK, etj.);
- Kompanitë e menaxhimit të deponive (KMDK, KRM etj.).

Rezultatet e të dhënave për deponitë ilegale janë të bazuara nga regjistrimi në terren i realizuar në të gjitha komunat në periudhën qershor 2020, dhe më pas këto të dhëna janë raportuar në formularët e standardizuar të AMMK-së.

Për të vërtetuar saktësinë e të dhënave të raportuara në mes tjerash për numrin e amvisërive të shërbyera, arkëtimit, deponimit të mbeturinave, qasjes në infrastrukturën për ndarje në burim etj. është kërkuar dokumentacioni i nevojshëm nga komunat dhe opratorët. Këto dokumente janë: pasqyra financiare, lista faturimi, raporte mbi sasitë e deponuara të mbeturinave etj.

Verifikimi i të dhënave të raportuara për deponitë ilegale është bërë përmes vizitave në lokacione të përzgjedhura në terren.

Këto të dhëna dhe dokumente pastaj janë shqyrtuar nga grupi i ngushtë punues brenda MMPHI-së, janë dhënë vlerësimet dhe janë nxjerrë rezultatet e raportit për menaxhimin e mbeturinave komunale për vitin 2019.

AMMK e ka përcjellë draftin e raportit tek komunat për ta shqyrtuar edhe një herë, dhe për t'i evituar gabimet eventuale e të dhënave të përpunuara.

2.0 MENAXHIMI I MBETURINAVE KOMUNALE NË KOSOVË

2.1 Gjendja aktuale

Menaxhimi i mbeturinave në Republikën e Kosovës rregullohet me Ligjin nr. 64/L-060 për Mbeturinat, si dhe me aktet e tjera nënligjore. Është vërejtur një aktivizim më i madh i akterëve të menaxhimit të mbeturinave, me ndërmarrjen e iniciativave konkrete për përmirësimin e gjendjes në këtë sektor. Mirëpo, pa zbatimin e mirëfilltë të bazës ligjore, investimeve dhe projekteve konkrete në përmirësimin e menaxhimit të mbeturinave, nuk do të ketë përmirësim të gjendjes në këtë sektor.

Bazuar në të dhënat e siguruara dhe të pasqyruara në raport, ku përfshihet i gjithë cikli i mbeturinave, duke filluar nga prodhimi e deri tek trajtimi përfundimtar i tyre, vërehet një lëvizje në përmirësim të treguesve. Problematikë e madhe në nivel vendi ende vazhdon të mbetet deponimi i pjesës dërmuese të mbeturinave të gjeneruara. në deponitë sanitare.

Ende nuk ka iniciativa të mirëfillta qoftë në nivel lokal apo në nivel vendi, që tregojnë veprime konkrete drejt një ekonomie qarkore.

Të dhënat e raportuara për këtë vit raportues nuk janë gjithëpërfshirëse, ka disa mangësi për të gjitha aspektet si: gjenerimin, gumbullimin, trajtimin etj. Megjithatë, të dhënat e raprotuara i janë nënshtruar procesit të verifikimit.

Sasia e mbeturinave të grumbulluara gjatë vitit 2019 është për 2.19 % më e madhe krahasuar me vitin e kaluar, kurse gjenerimi i mbeturinave që bazohet në sasinë e mbeturinave të grumbulluara në vitin 2019 është 269.18 kg/kokë banori/vit, sasi kjo më e vogël për 15.46 kg krahasuar me vitin paraprak.

Mbulimin me shërbim të mbledhjes së mbeturinave komunale në vitin 2019 është 78.5%, krahasuar me vitin paraprak ka shënuar një rritje të vogël prej 2.9%.

Edhe këtë vit raportues është regjistruar një gjendje e rëndë e deponive sanitare në Kosovë, e cila vjen duke u rënduar si pasojë e keqmenaxhimit, mos investimeve rehabilituse, por edhe nga tejkalimi i kapaciteteve të pranimit të masës së mbeturinave.

2.2 Gjenerimi i mbeturinave komunale

Si rezultat i bashkëpunimit me komunat gjatë procesit të grumbullimit të të dhënave sa i përket menaxhimit të mbeturinave komunale është siguruar nivel i kënaqshëm i databazës. Megjithatë, këto dhëna nuk mjafojnë për të siguruar një pasqyrë të kompozicionit të mbeturinave qoftë nëpër komuna individuale apo edhe në nivel të rajoneve, e po ashtu as të dhëna të diferencuara për sasinë e mbeturinave të gjeneruara nga zonat rurale apo urbane.

Sidoqoftë, bazuar në të dhënat e sigurura nga raportet e komunave dhe operatorëve që merren me menaxhimin e mbeturinave komunale, sasia totale e mbeturinave të gjeneruara mund të llogaritet vetëm në bazë të një gjenerimi mesatar për banorë në nivel komune dhe në nivel vendi.

Rrjedhimisht, bazuar në raportin për sasinë e grumbulluar të mbeturinave, dhe duke pasur parasysh numrin e banorëve të shërbyer, mund të llogaritet nomra e gjenerimit të mbeturinave për kokë banori në ditë, që në nivel vendi rezulton 0.74 kg/banor/ditë.

Duke marrë parasysh numrin prej 1.779.521 banorëve në vend (regjistrimi i popullsisë i vitit 2011 dhe vlerësimin e popullsisë për Mitrovicën Veriore, Leposaviq, Zubin Potok, Zveçan) dhe sasinë vjetore të mbeturinave komunale për kokë banori, që është afërsisht 0.74 kg/banor/ditë, sasia e përgjithsme e mbeturinave të gjeneruara rezulton të jetë rreth 480,648.62 ton/vit.

Sa i përket mbeturinave të vëllimshme, bazuar në të dhënat e raportuara nga komunat, në regjionin e Prizerenit janë mbledhur 5,214.64 t/vit, kurse për regjionet tjera sasi më të vogla ose fare *(shih tab.1).*

Të dhënat e detajuara lidhur me sasinë e mbeturinave të grumbulluara dhe të gjeneruara janë dhënë në shtojcën 1 të raportit.

Tabela 1. *Sasia e MK të gjeneruara dhe të grumbulluara në Kosovë, (2019)*

		Të dhëna të përgjithshme dhe të shërbimit				Sasia e mbeturinave të grumbulluara (2019)		Gjenerimi i mbeturinave komunale (2019)[1]	
	RAJONI	**Numri i banorëve (ASK-2011)**	**Numri i banorëve të shërbyer**	**Numri i ekonomive familjare (ASK-2011)**	**Numri i ekonomive familjare të shërbyera (12/2019)**	**Mbeturinat e përziera komunale të grumbulluara (ton/vit)**	**Nga të cilat të vëllimshme (ton/vit)**	**Gjenerimi i mbeturinave për kokë banori (kg/ vit)**	**Gjenerimi i mbeturinave për kokë banori (kg/ ditë)**
R1	**RAJONI I PRISHTINËS**	470,583	563,984	85,104	107,470	139,806.41	200.56	247.89	0.68
R2	**RAJONI I MITROVICËS**	206,734	184,232	36,312	32,302	54,005.67	202.00	274.38	0.75
R3	**RAJONI I PEJËS**	174,235	148,183	30,266	25,758	56,774.00	0.00	383.13	1.05
R4	**RAJONI I PRIZRENIT**	387,828	368,363	60,651	57,750	83,477.04	5,214.64	226.62	0.62
R5	**RAJONI I FERIZAJT**	185,695	109,134	31,001	18,059	31,158.68	0.00	285.51	0.78
R6	**RAJONI I GJILANIT**	188,188	98,449	34,387	18,011	35,082.21	0.00	344.45	0.94
R7	**RAJONI I GJAKOVËS**	140,659	101,974	22,960	16,648	23,466.76	0.00	230.13	0.63
KOSOVË		1,753,922	1,574,319	300,681	275,998	423,770.77	5,617.20	269.18	0.74

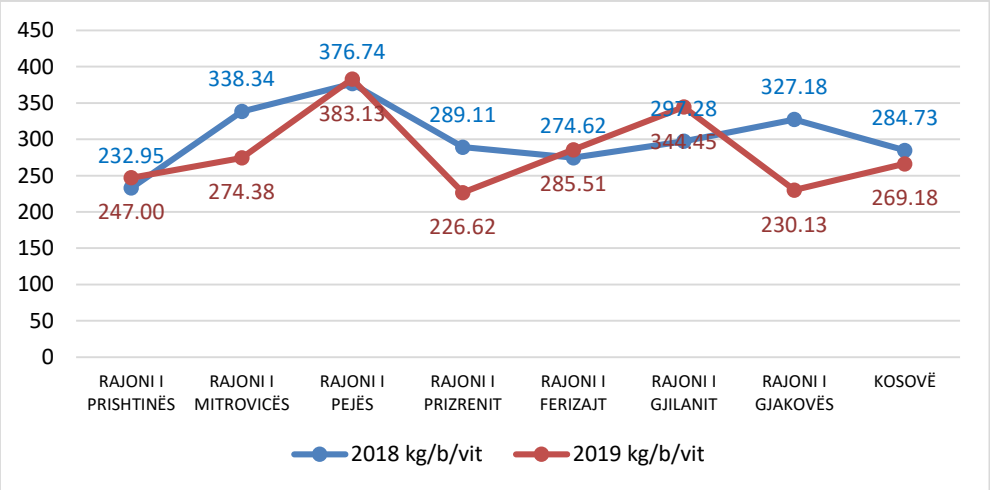

Figura 1. *Gjenerimi i MK sipas rajoneve dhe në nivel vendi shprehur në kg/banor/vit, (2018 & 2019)*

[1] Gjenerimi bazohet në sasinë e mbeturinave komunale të grumbulluara. Në llogaritje nuk janë përfshirë mbeturinat që nuk grumbullohen dhe ato të vëllimshme.

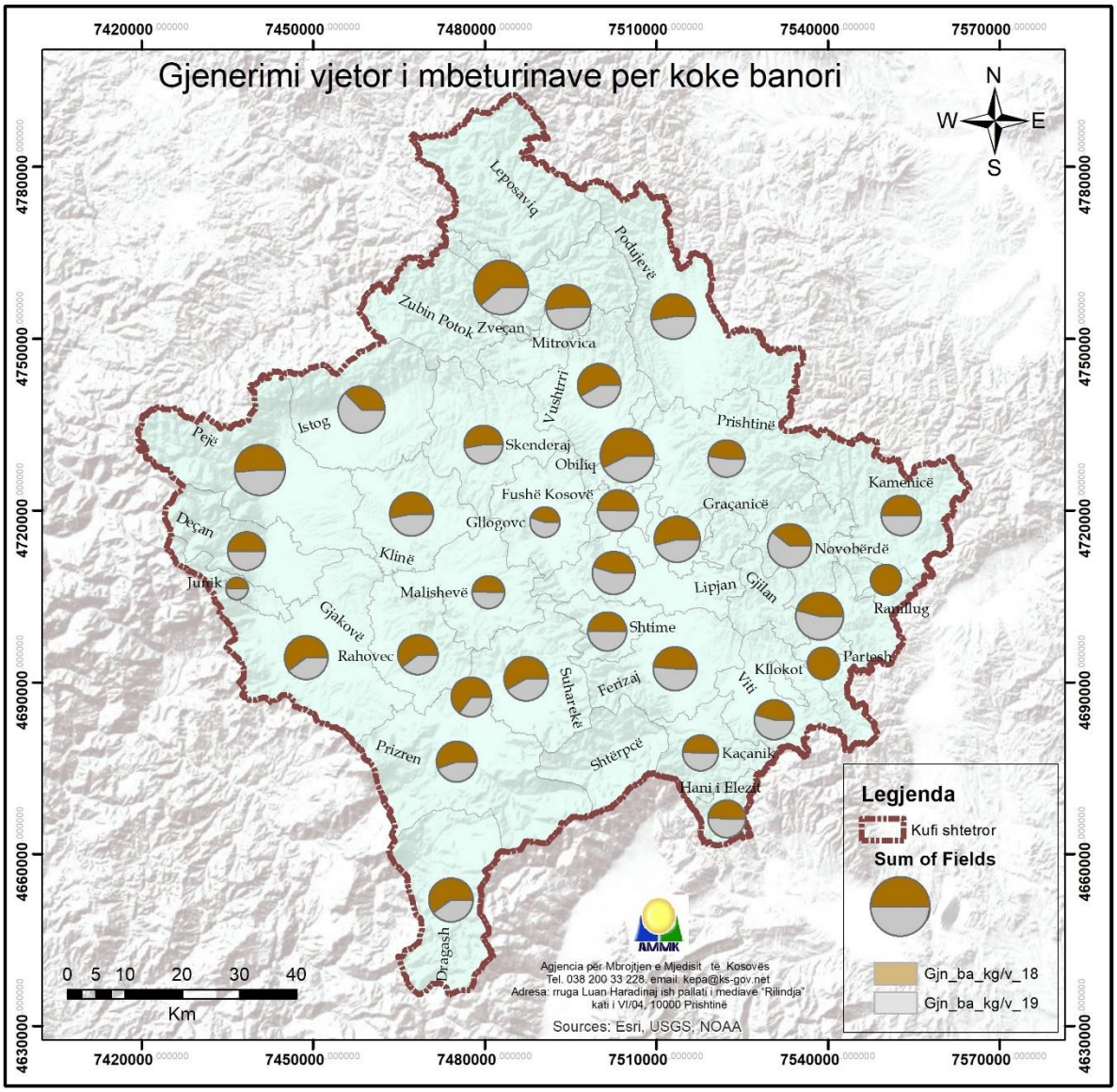

***Harta 1**. Gjenerimi i MK në komuna shprehur në kg/banor/vit, (2018 & 2019)*

2.3 Deponimi i mbeturinave komunale

Sasia e mbeturinave të deponuara në deponitë sanitare që menaxhohen nga KMDK-ja për vitin 2019 është **337,397.19 ton/vit** *(shih tabelën 2).* Ndërkaq, në deponitë e tjera sanitare që menaxhohen nga KRM-të, sasia e mbeturinave të deponuara është rreth **112,484.62 ton/vit.**

Kështu, sasia e deponuar e mbeturinave komunale në deponitë sanitare shkon në **449,881.81 ton/vit**, këtu nuk është përfshirë sasia e mbeturinave të deponuara në deponitë tjera josanitare, si ajo në Istog (Tuqep), apo në deponitë tjera në pjesën veriore të Kosovës, pasi nuk ka të dhëna të raportuara.

Për dallim nga viti paraprak, në vitin 2019 sasia e mbeturinave të deponuara ka shënuar rritje për **24,292.55 ton** më shumë apo shprehur në përqindje **5.7%.**

***Tabela 2**. Sasia e MK të deponuara (viti 2019)*

Deponia /Stacioni i transferit	**Mbeturinat e deponuara (ton/vit)**
Deponia rajonale e Prishtinës (Mirash)	150,921.83
Deponia rajonale e Gjilanit (Velekincë)	66,740.60
Deponia komunale e Podujevës	15,676.18
Deponia rajonale e Prizrenit (Landovicë)	104,058.58
Nëntotali në deponitë e menaxhuara nga KMDK-ja:	**337,397.19**
Deponia rajonale e Mitrovicës (Gërmovë)	53,729.62
Deponia rajonale e Pejës (Sferkë)	52,688.00
Deponia komunale e Dragashit	6,067.00
Nëntotali në deponitë e menaxhuara nga KRM-të:	**112,484.62**
Gjithsej sasia e mbeturinave të deponuara në deponitë sanitare:	**449,881.81**
Deponia në Istog (Tuçep) *	
Deponia në Zveçan*	
Zubin-Potokut (Lluçkarekë)*	
Deponia në Leposaviq*	
Gjithsej sasia e mbeturinave të deponuara në deponitë josanitare:	
Gjithsej sasia e mbeturinave të deponuara:	**449,881.81**

**Gjatë këtij viti raportues nuk janë raportuar të dhëna për këto deponi.*

3.0 GJENDJA E MENAXHIMIT TË MBETURINAVE KOMUNALE

3.1 Mbulimi me shërbim të mbledhjes së mbeturinave komunale

Mbulimi me shërbim të mbledhjes së mbeturinave komunale për ekonomitë familjare deri në fund të vitit 2019 në nivel vendi është 78.5%. Sipas të dhënave të raportuara mbi mbulimin me shërbim, nga 36 komuna sa kanë raportuar në AMMK, 5 komuna tashmë kanë arritur shkallën e mbulimit me shërbim në 100%.

Është me rëndësi të potencohet se për shkak të të dhënave zyrtare tashmë të vjetruara nga ASK (regjistrimi i popullsisë 2011) sa i përket numrit të banorëve dhe ekonomive familjare në komuna, si dhe ndryshimit të madh në trendet e rritjes së popullsisë gjatë këtyre viteve, një numër i konsiderueshëm i komunave kanë numër më të madh të ekonomive familjare të cilat faturohen, në raport me numrin e përgjithshëm të ekonomive familjare të cilat merren si referencë nga ASK, si p.sh: Komuna e Prishtinës, Fushë Kosovës, Vushtrisë etj.

Gjithashtu, viteteve të fundit, një numër i madh i komunave kanë vendosur të marrin përsipër arkëtimin nga operatorët dhe kanë shfrytëzuar të dhënat e tatimin në pronë për procesin e arktëtimit, apo kanë gjetur ndonjë mënyrë tjetër për të siguruar regjistrimin e ekonomive familjare në regjistrin e arkëtimit.Andaj, numri i ekonomive familjare është shumë më i madh se sa ai në regjistrimin e popullsisë dhe ekonomive familjare në vitin 2011, duke e pamundësuar kështu paraqitjen reale të të dhënave me gjendjen në terren.

Në anën tjetër, në disa komuna tjera, siq janë: Suhareka, Rahoveci, Kaçaniku, Podujeva etj., operojnë kompanitë private të licencuara për mbledhjen e mbeturinave, por të cilat nuk janë kontraktuar përmes procedurave të prokurimit publik. Andaj, të dhënat (faturimi) që janë raportuar nga këto kompani nuk janë llogaritur.

Në vitin raportues 2019, shkalla e mbulimit me shërbim të mbledhjes së mbeturinave për ekonomitë familjare është 78.5%, duke shënuar kështu një rritje prej 2.9% në nivel vendi krahasuar me vitin 2018.

Kategori tjetër për të cilat komunat kanë raportuar mbulimin me shërbim janë bizneset dhe institucionet. Por, duhet sqaruar se shumë komuna ende nuk kanë arritur të bëjnë një filtrim nga baza e tyre e të dhënave për bizneset e regjistruara me ato që janë aktive, përkatësisht atyre që pranojnë shërbimin e mbledhjes së mbeturinave. Kështu, numri i bizneseve mund t'i paraqesë të gjitha bizneset e regjistruara brenda territorit të komunës, dhe rrjedhimisht mbulimi me shërbim rezulton shumë më i ulët sesa është realisht.

Bazuar në këto të dhëna, mbulimi me shërbim për biznese deri në fund të vitit 2019 ka qenë 51%, ndërsa për institucione 85%.

Për llogaritjen e mbulimit me shërbim të mbledhjes së mbeturinave është përdorur përkufizimi i mëposhtëm:

SHm = $\frac{N\ ef.\ sh}{N\ p.\ ef.} x\ 100\%$

* SHm Shkalla e mbulimit
* N ef.sh. – Numri i ekonomive familjare të shërbyera/ të faturuara në dhjetor 2018/2019
* N p.ef. – Numri i përgjithshëm i ekonomive familjare, sipas regjistrimit të popullsisë ASK-2011

Të dhënat e detajuara lidhur me shkallën e mbulimit me shërbim të mbledhjes së mbeturinave komunale janë dhënë në shtojcen 2 në raport.

Tabela 3. *Mbulimi me shërbim të mbledhjes së MK, (2018 & 2019)*

		Të dhëna të përgjithshme				Mbulimi me shërbimin e mbledhjes së mbeturinave			
	RAJONI	**Numri i banorëve (ASK-2011)**	**Numri i ekonomive familjare (ASK-2011)**	**Numri i biznseve aktive në komunë 2019**	**Numri i institucioneve në komunë 2019**	**Numri i ekonomive familjare që pranojnë shërbimin (2018)**	**Numri i ekonomive familjare që pranojnë shërbimin (2019)**	**Numri i biznseve që pranojnë shërbimin (2019)**	**Numri i institucioneve që pranojnë shërbimin (2019)**
R1	**RAJONI I PRISHTINËS**	470,583.00	85,104.00	15,160	498	100,343	107,470	8,141	445
R2	**RAJONI I MITROVICËS**	206,734.00	34,616.00	9,249	355	28,725	32,302	1,439	139
R3	**RAJONI I PEJËS**	174,235.00	30,266.00	5,346	307	23,645	25,758	3,740	307
R4	**RAJONI I PRIZRENIT**	387,828.00	60,651.00	6,726	305	50,499	57,750	6,043	345
R5	**RAJONI I FERIZAJT**	185,695.00	29,516.00	8,570	193	17,213	18,664	2,476	132
R6	**RAJONI I GJILANIT**	188,188.00	32,503.00	5,556	294	19,690	18,011	1,918	278
R7	**RAJONI I GJAKOVËS**	140,659.00	22,960.00	1,455	120	13,821	16,648	2,782	118
KOSOVË		**1,753,922.00**	**295,616.00**	**52,062**	**2,072**	**253,936**	**274,344**	**26,539**	**1,764**

Tabela 4*. Shkalla e mbulimit me shërbim të mbledhjes së MK, (2018 & 2019)*

		Shkalla e mbulimit me shërbim të mbledhjes së mbeturinave				
	RAJONI	**Shkalla e mbulimit me shërbim për ekonomi familjare (2018)**	**Shkalla e mbulimit me shërbim për ekonomi familjare (2019)**	**Rritja ose zbritja e shkallës së mbulimit për ekonomi familjare 2018 -2019 (pikë %)**	**Shkalla e mbulimit me shërbim për biznese (2019)**	**Shkalla e mbulimit me shërbim për institucione (2019)**
R1	**RAJONI I PRISHTINËS**	80.5%	85.2%	4.7%	53.7%	89.4%
R2	**RAJONI I MITROVICËS**	82.7%	83.2%	0.5%	14.4%	35.7%
R3	**RAJONI I PEJËS**	78.1%	85.1%	7.0%	70.0%	100.0%
R4	**RAJONI I PRIZRENIT**	83.3%	95.2%	12.0%	89.8%	100.0%
R5	**RAJONI I FERIZAJT**	58.3%	63.2%	4.9%	28.9%	68.4%
R6	**RAJONI I GJILANIT**	60.6%	55.4%	-5.2%	34.5%	100.0%
R7	**RAJONI I GJAKOVËS**	60.2%	72.5%	12.3%	100.0%	98.3%
KOSOVË		**75.6%**	**78.5%**	**2.9%**	**51.0%**	**85.1%**

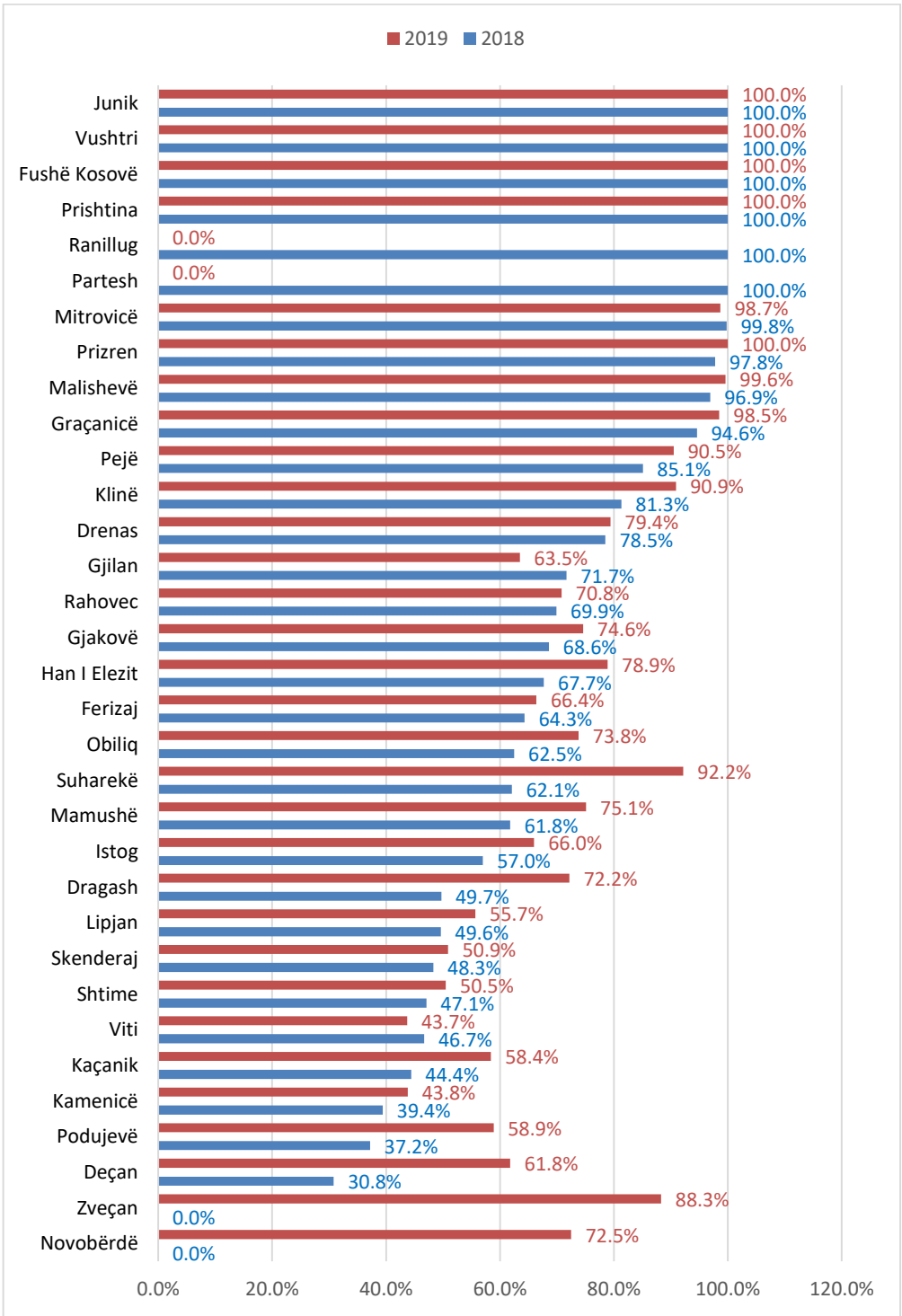

***Figura 2**. Shkalla e mbulimit me shërbim të mbledhjes dhe transportit të MK nga ekonomitë familjare sipas komunave, (2018 & 2019)*

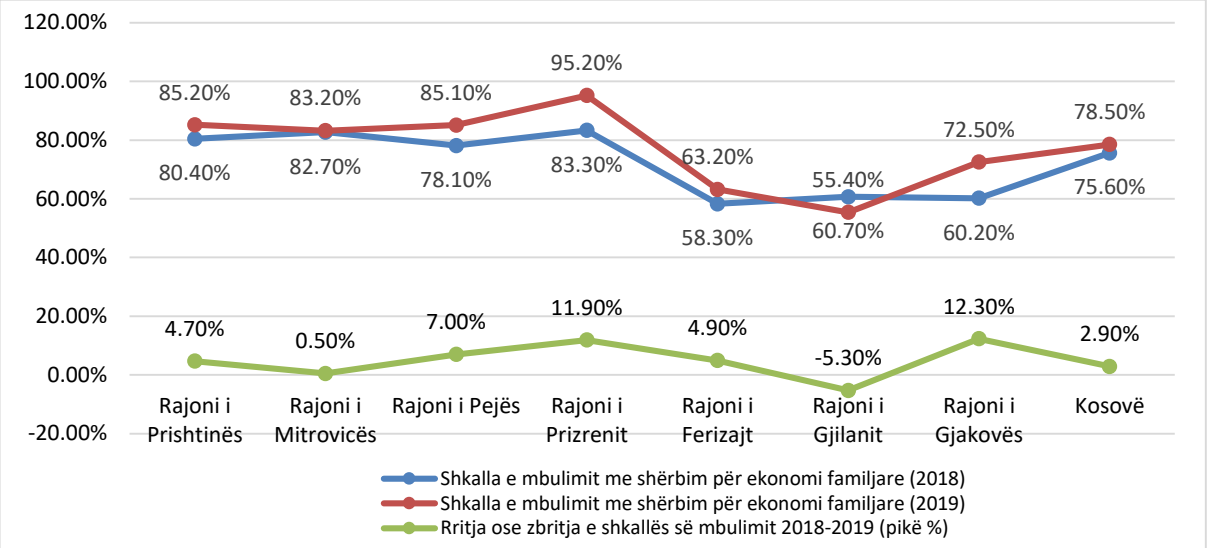

Figura 3. *Mbulimi me shërbim të mbledhjes dhe transportit të MK për ekonomitë familjare sipas rajoneve dhe në nivel vendi, (2018 & 2019)*

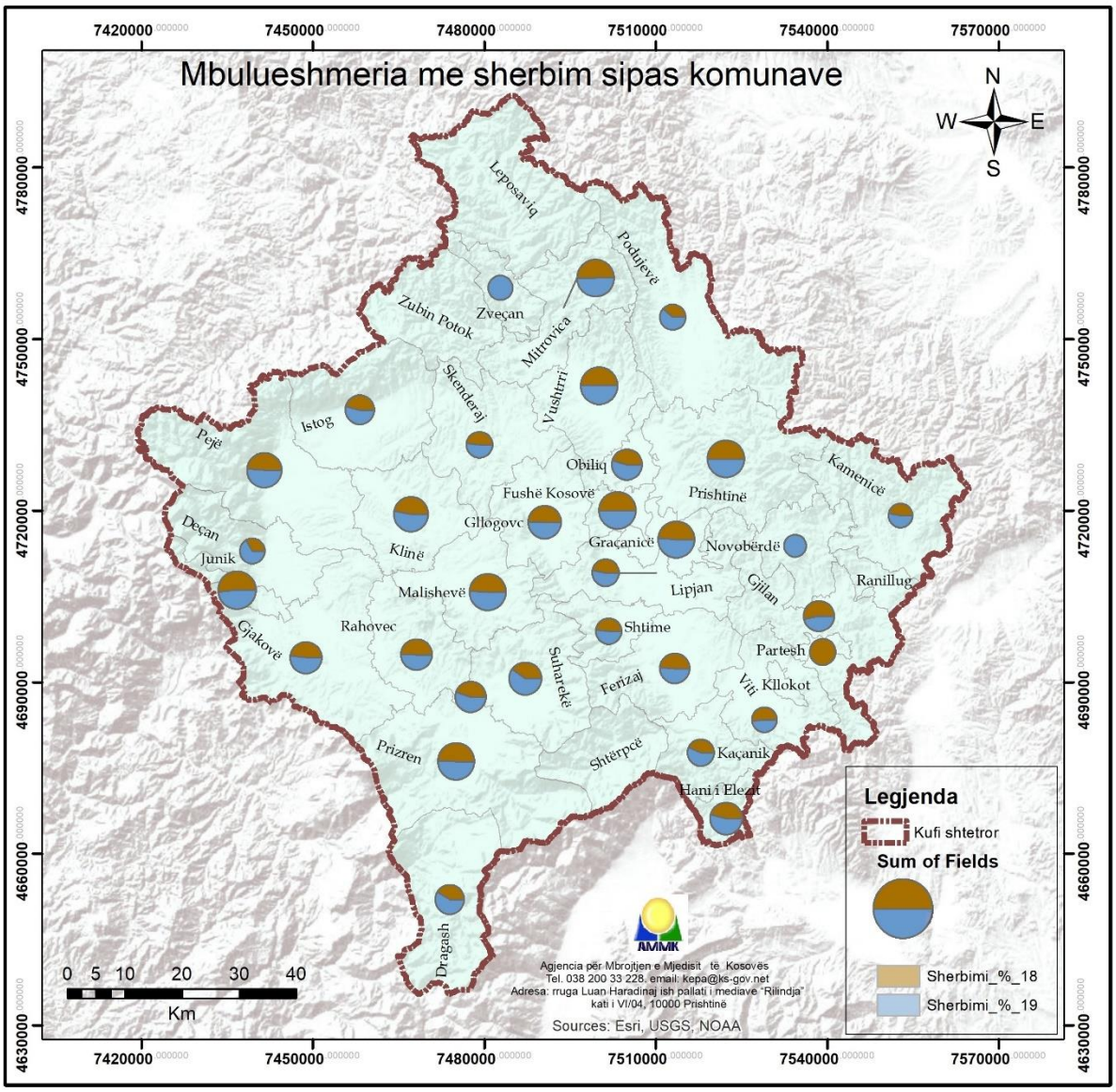

Harta 2. *Shkalla e mbulimit me shërbim të mbledhjes dhe transportit të MK sipas komunave, (2018 & 2019)*

3.2 Arkëtimi

Niveli i arkëtimit është një tregues i domosdoshëm i cili trajtohet në këtë raport. Përmes këtij treguesi shohim nivelin e angazhimit të komunave, respektivisht operatorëve në shtrirjen e mbulimit me shërbim të mbledhjes së mbeturinave komunale në territorin e tyre.

Në përgjithësi, shkalla e arkëtimit për shërbim të mbledhjes së mbeturinave deri në fund të vitit 2019 në nivel vendi është 90.4%, përderisa në vitin 2018 ishte 76.64%, duke shënuar kështu një rritje të theksuar në shkallën e arkëtimit prej 13.76 %.

Është me rëndësi të theksohet se operatorët nuk kanë mundur të bëjnë dallimin në mes të arkëtimit nga faturimi për vitin përkatës dhe viteve të kaluara (borxhet e vjetra). Andaj, duhet kuptuar se shkalla aktuale e arkëtimit është më e ulët se ajo që paraqitet nga formula dhe rritja e arkëtimit nuk reflekton domosdoshmërisht rritje në arkëtimin e faturave të vitit përkatës raportues.

Duke pasur parasysh këtë situatë, mund të supozohet se shkalla aktuale e arkëtimit është rreth 10% më e ulët se ajo që rezulton nga formula. Prandaj, mund të thuhet se shkalla reale e arkëtimit në vend është rreth 80%.

Për vitin 2019, nga të dhënat e raportuara, 5 komuna kanë arritur mbi 100%, shkallën e arkëtimit për shërbim të mbledhjes së mbeturinave për ekonomitë familjare. Përllogaritja nuk është kufizuar në 100% pasi që në kalkulim të vlerës së arkëtuar hyjnë edhe borxhet e vjetra të klientëve. Shkallën e arkëtimit prej 90% e kanë arritur 9 komuna.

Nëse bëhet vlerësimi i shkallës së arkëtimit në nivel rajoni, atëherë mund të konkludohet se Rajoni i Pejës e ka arritur shkallën më të lartë të arktimit prej 98%, ndërsa shkallën më të ulët të arkëtimit e ka Rajoni i Mitrovicës me 76.62%.

Të dhënat për shkallën e arkëtimit janë llogaritur duke e përdorur formulën në vijim:

$$\text{SHa} = \frac{\text{sh.f.l.v}}{\text{sh.f.a}} x\ 100\%$$

*SHa - Shkalla e arkëtimit

*shf.l.v - Shuma e faturave të lëshuara në vit

*shf.a – Shuma e faturave të arkëtuara në vitin përkatës

Është me rëndësi të sqarohet se në komunat të cilat kanë marrë përsipër arkëtimin dhe kanë zgjeruar bazën e klientëve bazuar në listën e tatimit në pronë, mund të rezultojë që komunat kanë pasur rënie të shkallës së arkëtimit. Kjo për shkak të ndryshimit të modelit të operimit, por edhe sepse numri i faturave është rritur dukshëm, dhe kjo reflektohet në formulë si rënie e shkallës së arkëtimit.

Të dhënat e detajuara lidhur me shkallën e arkëtimit janë dhënë në shtojcën 3 në raport.

***Tabela** 5. Faturimi për shërbim të mbledhjes dhe transportit të MK, (2019)*

		Faturimi për shërbim të mbledhjes së mbeturinave në vitin 2019 (€)			
	RAJONI	**Faturimi për shërbim të ekonomive familjare (2019)**	**Faturimi për shërbim të bizneseve (2019)**	**Faturimi për shërbim të institucioneve (2019)**	**Faturimi për shërbim të për të gjitha kategoritë (2019)**
R1	**RAJONI I PRISHTINËS**	€ 4,664,187.50	€ 776,626.21	€ 1,119,574.02	€ 6,560,387.73
R2	**RAJONI I MITROVICËS**	€ 1,368,982.64	€ 375,851.29	€ 795,837.17	€ 2,540,671.10
R3	**RAJONII PEJËS**	€ 1,336,057.15	€ 431,153.78	€ 214,057.30	€ 1,981,268.23
R4	**RAJONI I PRIZRENIT**	€ 2,300,505.00	€ 271,646.00	€ 74,368.00	€ 2,646,519.00
R5	**RAJONI I FERIZAJT**	€ 948,343.10	€ 350,543.62	€ 206,753.27	€ 1,505,639.99
R6	**RAJONI I GJILANIT**	€ 1,092,628.15	€ 406,176.18	€ 117,610.11	€ 1,616,414.44
R7	**RAJONI I GJAKOVËS**	€ 750,163.00	€ 286,707.04	€ 135,204.38	€ 1,172,074.42
KOSOVË		**€ 12,460,866.54**	**€ 2,898,704.12**	**€ 2,663,404.25**	**€ 18,022,974.90**

***Tabela 6.** Arkëtimi për shërbim të mbledhjes dhe transportit të MK, (2019)*

		Arkëtimi për shërbim të mbledhjes *së* mbeturinave në vitin 2019 (€)			
	RAJONI	**Arkëtimi për shërbim të ekonomive familjare (2019)**	**Arkëtimi për shërbim të bizneseve (2019)**	**Arkëtimi për shërbim të institucioneve (2019)**	**Arkëtimi për shërbim për të gjitha kategoritë (2019)**
R1	**RAJONI I PRISHTINËS**	€ 4,854,411.29	€ 667,715.82	€ 500,338.16	€ 6,022,465.27
R2	**RAJONI I MITROVICËS**	€ 882,164.35	€ 332,004.17	€ 732,518.49	€ 1,946,687.01
R3	**RAJONII PEJËS**	€ 1,277,673.11	€ 397,151.61	€ 276,421.69	€ 1,951,246.41
R4	**RAJONI I PRIZRENIT**	€ 2,212,924.00	€ 241,097.00	€ 68,844.00	€ 2,522,865.00
R5	**RAJONI I FERIZAJT**	€ 815,689.71	€ 102,072.29	€ 82,622.98	€ 1,328,877.52
R6	**RAJONI I GJILANIT**	€ 973,026.44	€ 297,489.41	€ 117,303.56	€ 1,387,819.41
R7	**RAJONI I GJAKOVËS**	€ 676,908.00	€253,414.90	€ 137,581.00	€ 1,067,903.90
KOSOVË		**€11,692,796.90**	**€2,290,945.20**	**€1,915,629.88**	**€16,227,864.52**

***Tabela 7**. Shkalla (%) e arkëtimit për shërbim të mbledhjes dhe transportit të MK, (2019)*

	Shkalla e arkëtimit për shërbim të mbledhjes së mbeturinave në vitin 2019 (%)				
	RAJONI	**Shkalla e arkëtimit për shërbim të ekonomive familjare (2019)**	**Shkalla e arkëtimit për shërbim të bizneseve (2019)**	**Shkalla e arkëtimit për shërbim të institucioneve (2019)**	**Shkalla e arkëtimit për shërbim të të gjitha kategorive (2019)**
R1	**RAJONI I PRISHTINËS**	104.08%	85.98%	44.69%	91.80%
R2	**RAJONI I MITROVICËS**	64.44%	88.33%	92.04%	76.62%
R3	**RAJONI I PEJËS**	95.63%	92.11%	129.13%	98.48%
R4	**RAJONI I PRIZRENIT**	96.19%	88.75%	92.57%	95.33%
R5	**RAJON I IFERIZAJT**	86.01%	29.12%	39.96%	88.26%
R6	**RAJONI I GJILANIT**	89.05%	73.24%	99.74%	85.86%
R7	**RAJONI I GJAKOVËS**	90.23%	88.39%	101.76%	91.11%
KOSOVË		**93.84%**	**79.03%**	**71.92%**	**90.04%**

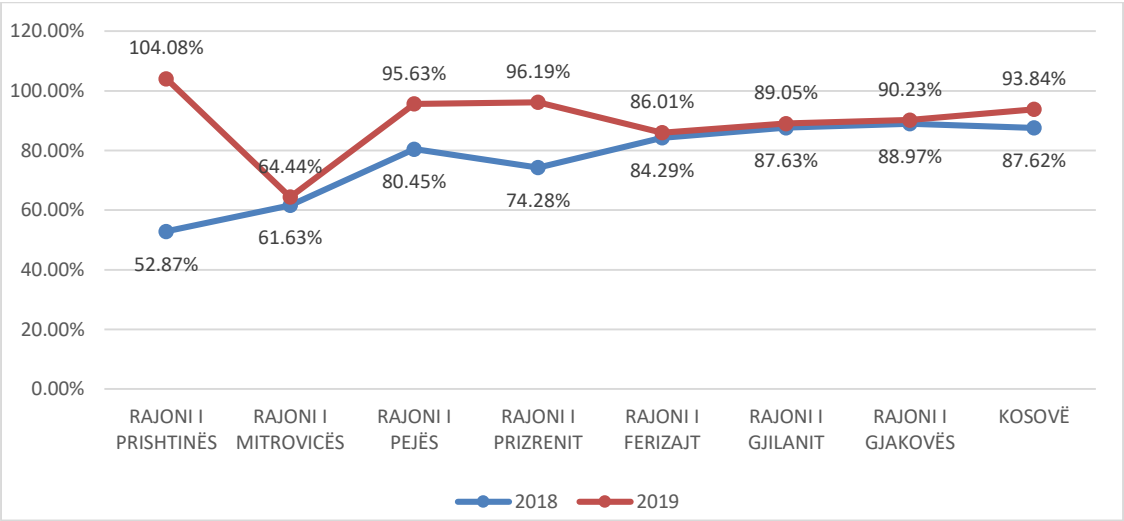

***Figura 4.** Arkëtimi për shërbim të mbledhjes dhe transportit të MK për ekonomit familjare në rajone dhe në nivel vendi (2018 & 2019)*

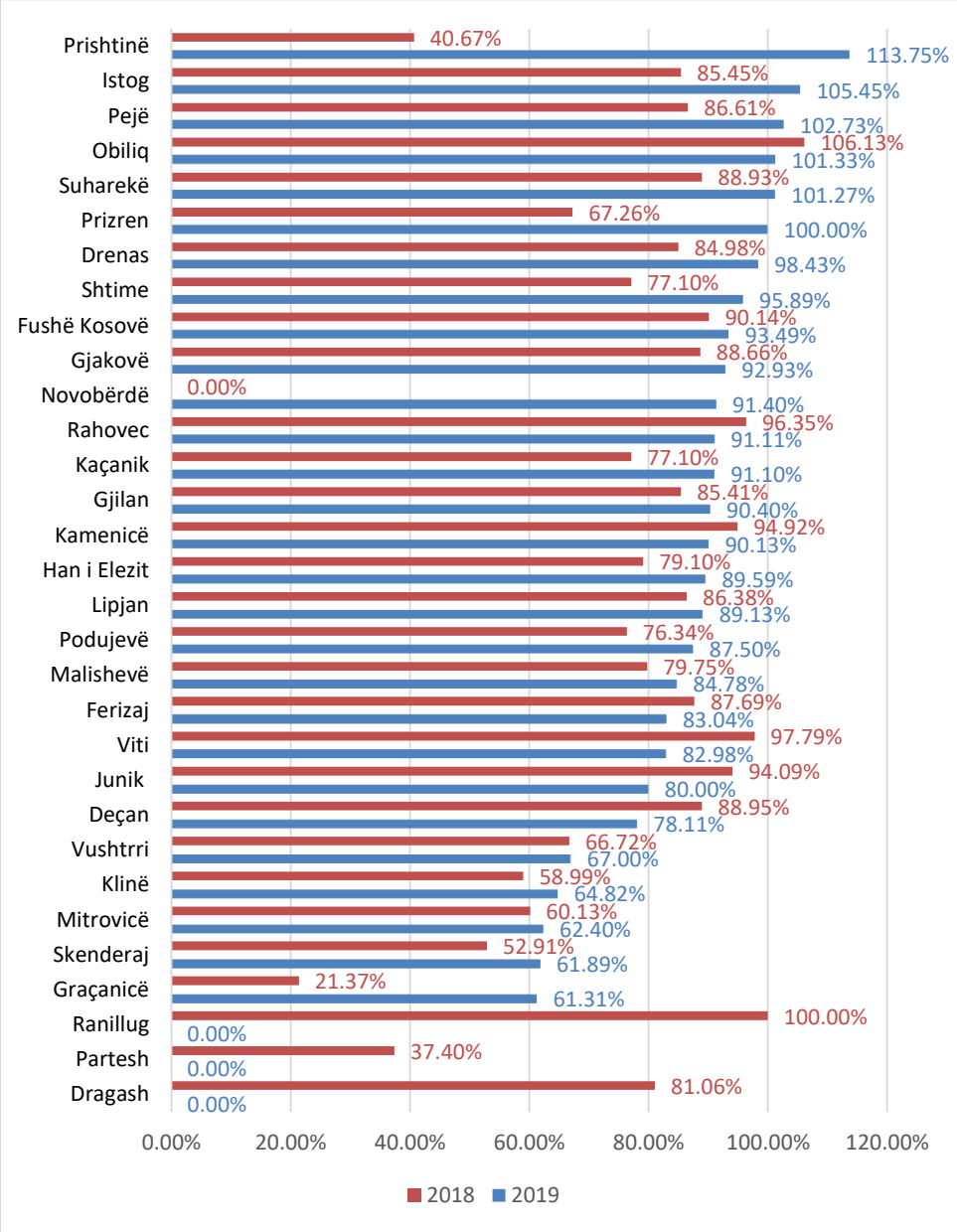

***Figura 5**. Arkëtimi për shërbim të mbledhjes dhe transportit të MK për ekonomitë familjare sipas komunave, (2018 & 2019)*

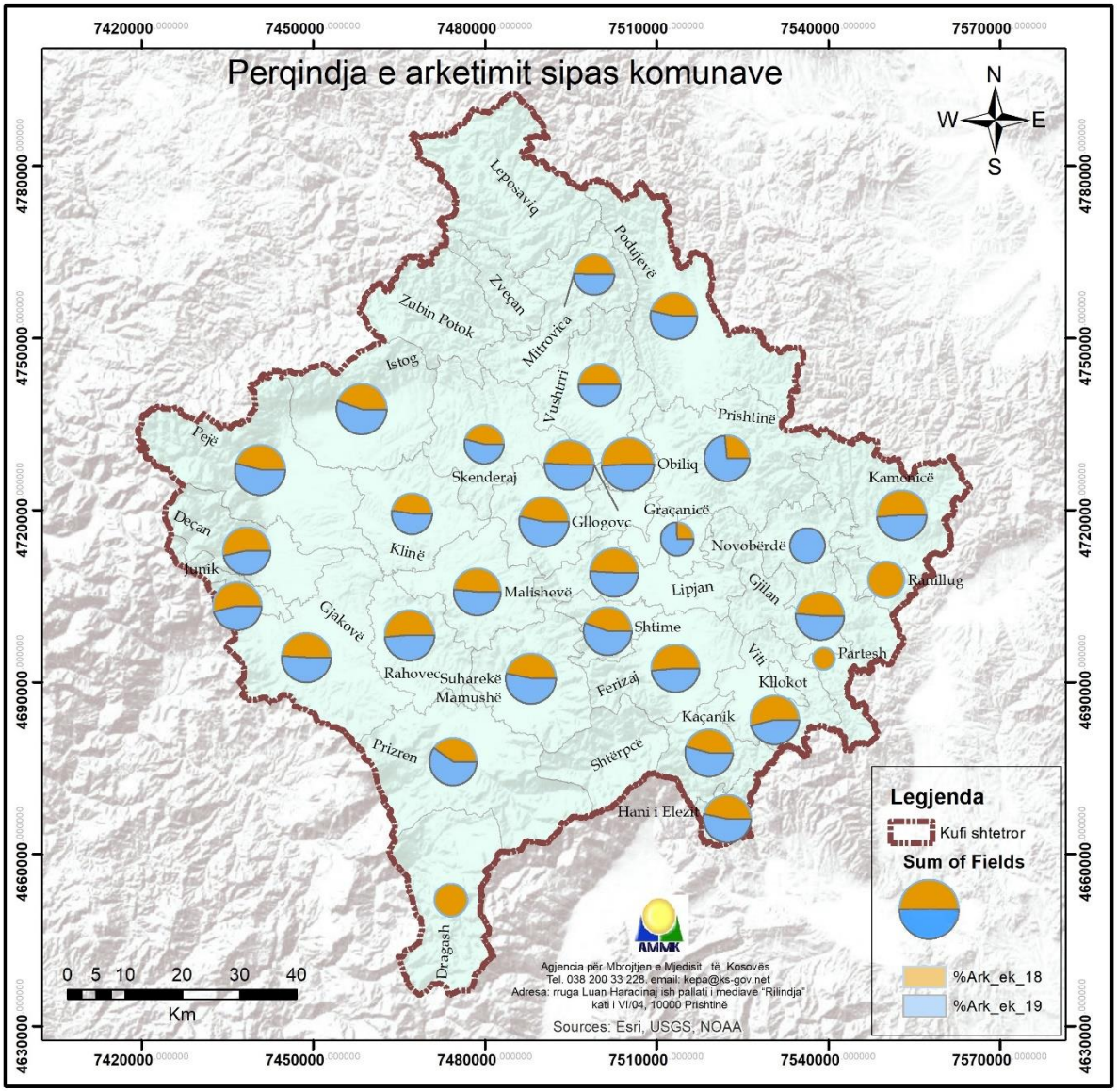

Harta 3. *Shkalla e arkëtimit për shërbim të mbledhjes dhe transportit të MK, (2018 & 2019)*

3.3 Deponitë ilegale

Procesi i regjistrimit të deponive ilegale në të gjitha komunat në Kosovë është zhvilluar në qershor të vitit 2020

Deponitë e regjistruara janë kategorizuar sipas madhësisë, përkatësisht si: deponi të mëdha, të mesme dhe të vogla, duke u bazuar në vëllimin e vlerësuar.

Për më tepër, kategorizimi është bërë edhe sipas kompozicionit të mbeturinave, si: (a) deponi të mbeturinave komunale; (b) deponi të mbeturinave të ndërtimit dhe rrënimit; (c) deponi të mbeturinave të rrezikshme; (d) deponi të mbeturinave të vëllimshme; dhe (e) deponi të mbeturinave të tjera.

Gjatë këtij procesi, në nivel të Kosovës, në 38 komuna janë regjistruar gjithsej 1490 deponi ilegale të madhësive të ndryshme, ndërsa dominojnë kategoria e deponive të mëdha prej 43%.

Nëse bëhet një krahasim i numrit të deponive ilegale me regjistrimin paraprak në mars 2019 (kur ishin regjistruar 2529 deponi ilegale), mund të vlerësohet se ka një rënie të theksuar të numrit të tyre prej 1040 deponi.

Deponitë ilegale kryesisht dominohen nga mbeturinat e përziera (45%), pasuar nga ato të ndërtim-demolimit dhe ato komunale. Numri më i madhë i deponive ilegale është regjistruar në rajonin e Gjilanit përkatësisht 325 deponi ilegale, kurse më së paku deponi ilegale\ janë regjistruar në rajonin e Gjakovës, përkatësisht 60 prej tyre.

Të dhënat e detajuara për deponitë ilegale janë dhënë në shtojcën 4 në raport.

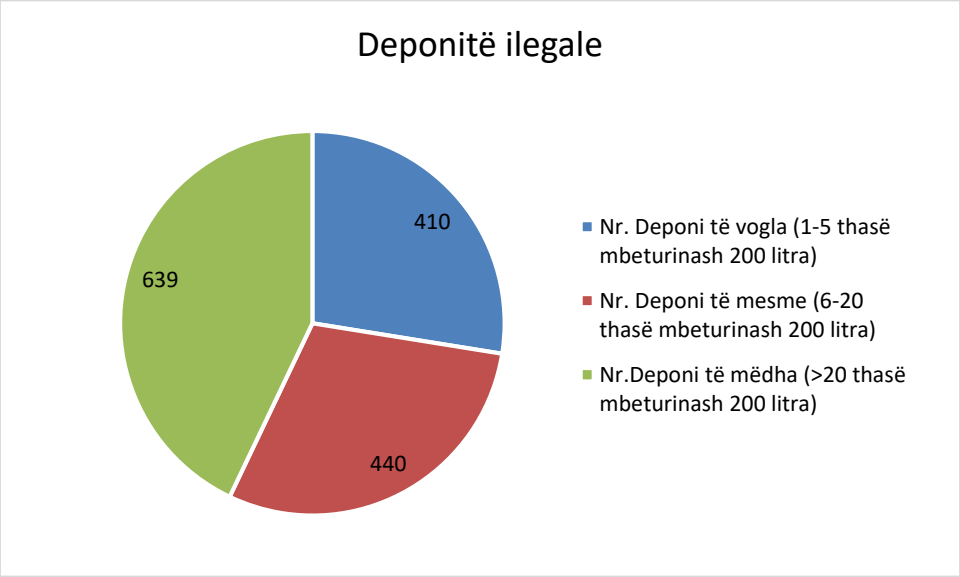

***Figura 6**. Numri i deponive ilegale sipas madhësisë (qershor 2020)*

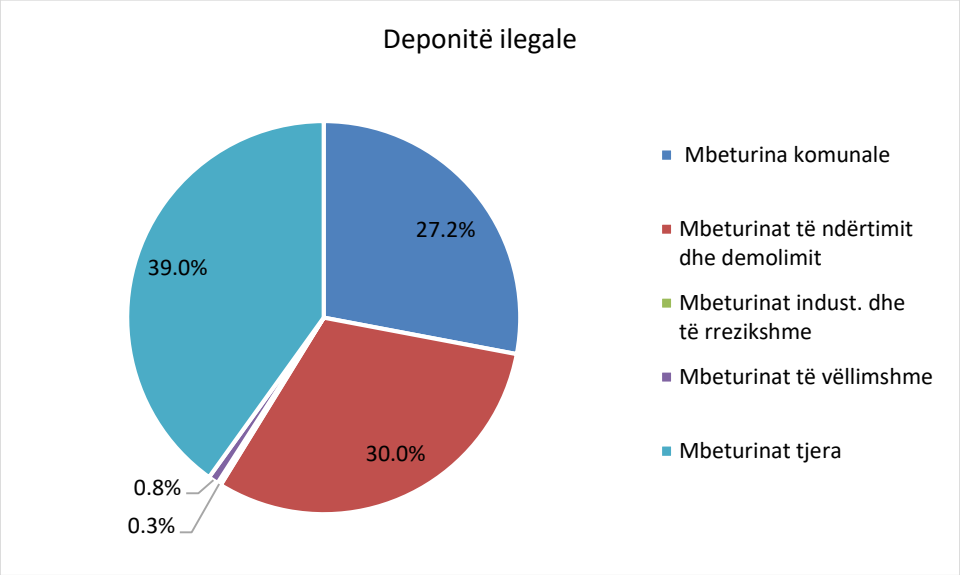

***Figura 7**. Deponitë ilegale sipas fraksioneve të mbeturinave, (qershor 2020)*

***Tabela 8.** Deponitë ilegale sipas madhësisë në rajone, (qershor 2020)*

		Deponitë ilegale sipas madhësisë			Deponi ilegale gjithsej
	RAJONI	**Deponi të vogla (1-5 thasë mbeturinash 200 litra)**	**Deponi të mesme (6-20 thasë mbeturinash 200 litra)**	**Deponi të mëdha (>20 thasë mbeturinash 200 litra)**	
R1	RAJONI I PRISHTINËS	72	72	169	313
R2	RAJONI I MITROVICËS	84	84	54	223
R3	RAJONII PEJËS	64	48	29	141
R4	RAJONI I PRIZRENIT	56	60	182	298
R5	RAJONI I FERIZAJT	39	37	51	127
R6	RAJONI I GJILANIT	84	130	111	325
R7	RAJONI I GJAKOVËS	11	9	43	63
KOSOVË		**410**	**440**	**639**	**1490**

***Tabela 9.** Deponitë ilegale siaps fraksioneve në rajone, (qershor 2020)*

		Deponitë ilegale sipas fraksioneve				
	RAJONI	**Mbeturina komunale**	**Mbeturinat të ndërtimit dhe demolimit**	**Mbeturinat indust. dhe të rrezikshme**	**Mbeturinat të vëllimshme**	**Mbeturinat tjera**
R1	RAJONI I PRISHTINËS	27.0%	41.1%	0.0%	0.6%	31.3%
R2	RAJONI I MITROVICËS	46.4%	19.5%	1.2%	1.4%	31.5%
R3	RAJONII PEJËS	46.3%	19.3%	0.3%	0.0%	34.0%
R4	RAJONI I PRIZRENIT	8.2%	33.5%	0.4%	0.0%	57.9%
R5	RAJONI I FERIZAJT	27.3%	37.2%	0.0%	1.1%	34.3%
R6	RAJONI I GJILANIT	28.8%	24.3%	0.0%	0.9%	46.1%
R7	RAJONI I GJAKOVËS	3.3%	18.3%	0.0%	0.0%	45.0%
KOSOVË		**28.0%**	**30.0%**	**0.3%**	**0.8%**	**40.1%**

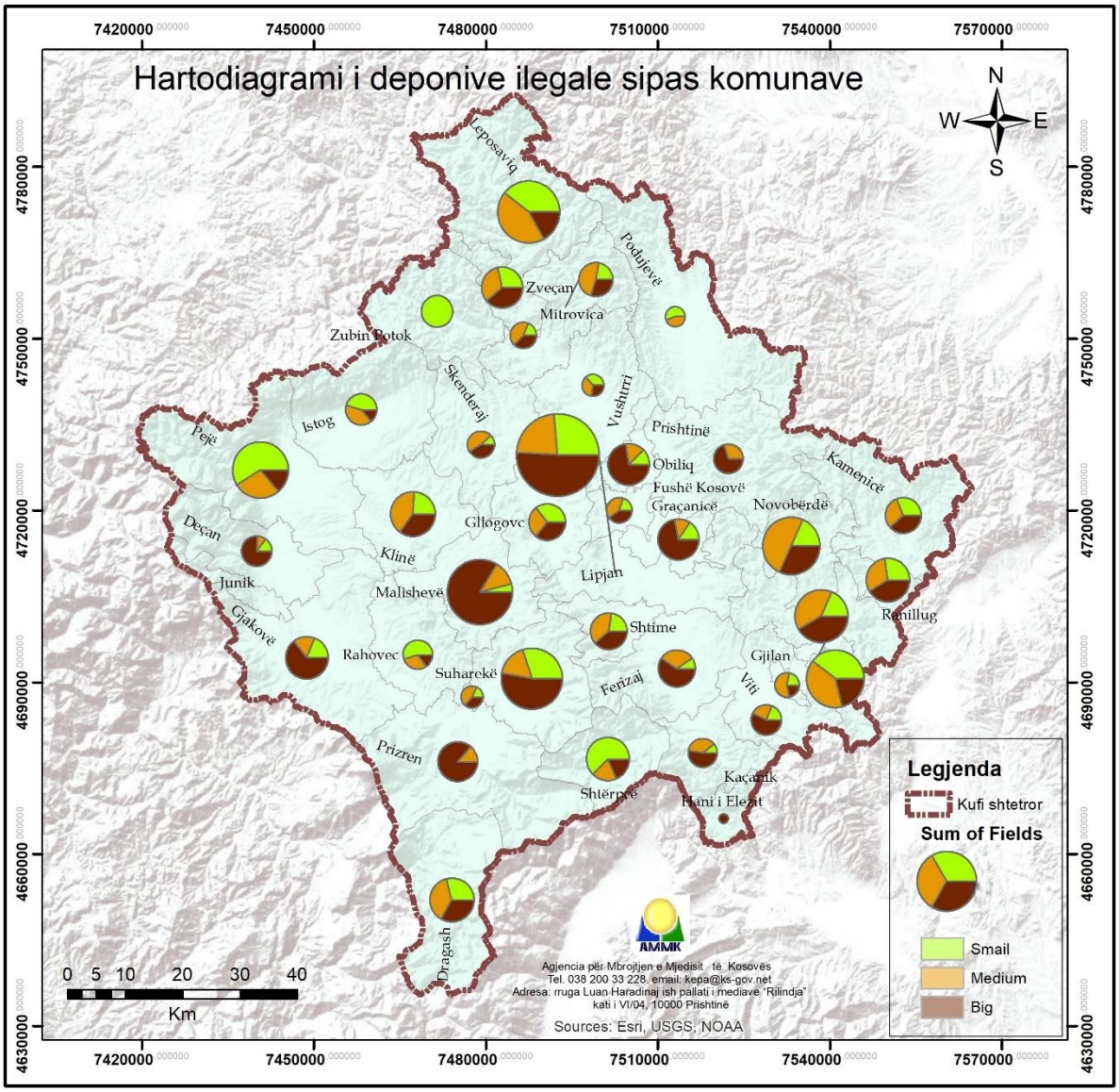

Harta 4. *Deponitë ilegale sipas komunave, (qershor 2020)*

3.4 Ndarja e mbeturinave në burim - Riciklimi

Në këtë vit raportues nuk është marrë informacion i plotë për aktivitetet e ndarjes në burim dhe riciklim.

Nga komunat është kërkuar të raportohet për numrin e ekonomive familjare që kanë qasje në infrastrukturën për ndarjen e mbeturinave në burim, duke përfshirë këtu të gjitha ekonomitë familjare që janë brenda rrezes 250 m nga një pikë grumbullimi të mbeturinave që ofron ndarje të mbeturinave të riciklueshme, ekonomitë familjare që janë pajisur me komposter dhe ekonomitë familjare në rreze 5 km nga një qendër për grumbullimin e mbeturinave të ndara (nëse ka qendra të tilla në komunë).

Nga 36 komuna sa kanë raportuar për menaxhim të mbeturinave në vitin 2018 dhe 2019, vetëm 7 komuna kanë rezultuar të kenë ofruar qasje në infrastrukturën për ndarje në burim. Këta hapa të parë në drejtim të ekonomisë qarkore i kanë ndërmarrë komunat: Prizren, Prishtinë, Fushë-Kosovë, Gllogoc, Mitrovicë, Vushtrri dhe Rahovec.

Për të gjitha këto komuna, të dhënat e raportuara janë vërtetuar me dokumente planifikimi dhe me foto dëshmi të lokacioneve, ortofoto, listë të vendbanimeve etj.

Në disa komuna rezulton që pjesa më e madhe e ekonomive familjare kanë qasje në infrastrukturë për ndarje në burim, por në fakt kjo vlerë është më e ulët, Siç është shpjeguar më sipër, kjo ndodh për arsye se numri ekzistues i banorëve, respektivisht i ekonomive familjare sikur p.sh në Fushë-Kosovë, është më i lartë se sa pasqyrohet në regjistrimin e popullsisë të vitit 2011, numër ky që është marrë për bazë në kalkulimin e përqindjes së ekonomive familjare që kanë qasje në infrastrukturën për ndarjen e mbeturinave në burim.

Në përgjithësi, në bazë të të dhënave të raportuara, rezulton se në nivel vendi në vitin 2019 numri i ekonomive familjare që kanë qasje në infrastrukturën për ndarje në burim është rritur me 3.4%, nga 6.8% sa ishte në vitin 2018.Andaj, sipas të dhënave të vitit 2019, 10.2 % e ekonomike familjare në nivel vendi kanë qasje në infrastrukturën për ndarje në burim. Mirëpo, kjo përqindje duhet të merret me mëdyshje për shkak të arsyeve të lartcekura.

Të dhënat e detajuara lidhur me ndarjen e mbeturinave në burim janë dhënë në shtojcën 5 në raport.

3.5 Pajtueshmëria me kornizën ligjore dhe planifikuese për menaxhim të mbeturinave

Në kuadër të kornizës ligjore që mbulon fushën e menaxhimit të mbeturinave, duhet theksuar Ligjin Nr. 04/L-060 për Mbeturina, nga i cili derivojnë aktet e tjera nënligjore dhe dokumentet planifikuese të nivelit qendror dhe lokal, përcaktohen edhe detyrat dhe përgjegjësitë e komunave për menaxhim të mbeturinave brenda territorit të tyre. Po ashtu, ofron një kornizë zhvillimi për nivelin lokal dhe atë rajonal, për marrjen e masave në realizimin e caqeve dhe objektivave të përcaktuara.

Disa nga obligimet që dalin nga baza ligjore, përmbushja e të cilave është kyqe për t'ua mundësuar komunave zbatimin e ligjit dhe planeve në fushën e menaxhimit të mbeturinave, janë:

1. Hartimi dhe miratimi i Rregullores për Menaxhim të Mbeturinave;
2. Hartimi dhe miratimi i Planit Komunal për Menaxhimin e Mbeturinave (PKMM);
3. Punësimi i përhershëm i zyrtarit për menaxhim të mbeturinave, përshkrimi i punës i të cilit siguron që të paktën 50% e përgjegjësive janë nën menaxhim të mbeturinave;
4. Punësimi i inspektorit mjedisor, përshkrimi i punës i të cilit siguron përgjegjësi në fushën e menaxhimit të mbeturinave;
5. Kontraktimi i operatorëve të licencuar për mbledhjen dhe transportin e mbeturinave komunale, duke zbatuar procedurat e prokurimit;
6. Kontraktimi i operatorëve të licencuar për mbledhjen dhe transportin e mbeturinave nga ndërtimi dhe demolimi i objekteve ndërtimore, duke zbatuar procedurat e prokurimit;
7. Caktimi i tarifave të shërbimit duke kaluar procesin tarifor për mbledhjen, transportin dhe deponimin e mbeturinave komunale, përmes kalkulimit të kostove të shërbimit, profilizimin e klientëve dhe caktimin e tarifave të shërbimit;
8. Caktimi i qendrës për grumbullim, trajtim dhe deponim të mbeturinave nga ndërtimi dhe demolimi i objekteve ndërtimore;
9. Strukturen organizative të organizimit të inspektoratit në Komunë, si dhe;
10. Shqiptimin e gjobave mandatorë.

Siq dihet, komunat kanë përgjegjësi të përmbushjes së obligimit ligjor për raportim brenda afatit të përcaktuar deri më 31 mars të vitit vijues për vitin raportues paraprak. Megjithatë, për vitin raportues 2019, për shkak të situatës emergjente si pasojë e pandemisë globale COVID-19, raportimi është shtyrë për një muaj, deri me 30 prill[2], duke e plotësuar pyetësorin që ka nënvizuar edhe kërkesat për dokumentacionin relevant që komuna ka arritur t'i përmbushë.

Bazuar në këto raporte, dhe më pas në verifikimin e këtyre të dhënave, është paraqitur një pasqyrë e përgjithshme e realizimit të proceseve në pajtueshmëri me kornizën ligjore dhe planifikuese për menaxhim të mbeturinave. Në vitin 2019 janë shtuar edhe dy kërkesa për raportim që në vitin 2018 nuk janë kërkuar nga komunat, përkatësisht: struktura organizative e organizimit të inspektoratit në Komunë, si dhe kërkesa për pasqyrën e shqiptimit të gjobave mandatore brenda vitit 2019. Duhet potencuar se në krahasimin e rezultateve të realizimit të proceseve në mes vitit 2018 dhe 2019, këto dy procese nuk janë përfshirë. Kështu, në nivel vendi, në vitin 2019, mesatarja e realizimit të proceseve është 61.5%, duke shënuar kështu një rritje prej 4% krahasuar me vitin paraprak, *(shih tabelen 10).*

[2] Afati i rregullt ligjor për raportim që është 31 mars, është shtyer deri më 31 maj 2020 si pasojë e gjendjes me pandeminë Covid-2019

Tabela 10. *Pajtueshmëria me kornizën ligjore dhe planifikuese për menaxhim të mbeturinave, (2018 & 2019)*

RAJONI	Viti	1.Hartimi dhe miratimi i PKMM	2.Hartimi dhe miratimi i rregullores komunale për menaxhim të mbeturinave	3.Zyrtari për MM	4.Inspektori mjedisor	5.Kontraktimi i operatorëve të licencuar për mbledhjen e mbeturinave komunale	6.Kontraktimi i operatorëve të licencuar për mbledhjen s mbeturinave të N dhe D	7.Caktimi i tarifave të shërbimit duke kaluar procesin tarifor	8.Caktimi i qendrës për grumbullim, trajtim dhe deponim të mbeturinave të N dhe D	Numri i proceseve të zbatuara
PRISHTINËS	2018	100%	86%	100%	71%	100%	0%	100%	57%	77%
	2019	100%	100%	100%	71%	57%	0%	100%	71%	75%
MITROVICËS	2018	100%	75%	75%	75%	75%	0%	75%	75%	69%
	2019	80%	60%	80%	80%	60%	0%	100%	60%	65%
PEJËS	2018	100%	100%	100%	100%	100%	0%	67%	0%	71%
	2019	100%	100%	100%	100%	33%	0%	100%	33%	71%
PRIZRENIT	2018	50%	50%	67%	100%	67%	0%	0%	67%	50%
	2019	50%	50%	67%	100%	83%	0%	17%	67%	54%
FERIZAJT	2018	100%	25%	50%	75%	75%	0%	0%	75%	50%
	2019	80%	60%	60%	80%	60%	0%	80%	80%	63%
GJILANIT	2018	50%	17%	17%	50%	17%	0%	0%	67%	27%
	2019	71%	43%	43%	57%	57%	0%	0%	43%	39%
GJAKOVËS	2018	67%	100%	100%	100%	67%	0%	33%	100%	71%
	2019	100%	100%	100%	100%	67%	0%	67%	100%	79%
Nr. i Komunave që kanë zbatuar procesin	2018	26	20	23	26	23	0	13	21	19
	2019	29	25	27	29	22	0	22	23	22
Mesatarja e realizimit t ë procesit/eve	2018	78.79%	60.61%	69.70%	78.79%	69.70%	0.00%	39.39%	63.64%	57.6%
	2019	80.56%	69.44%	75.00%	80.56%	61.11%	0.00%	61.11%	63.89%	61.5%

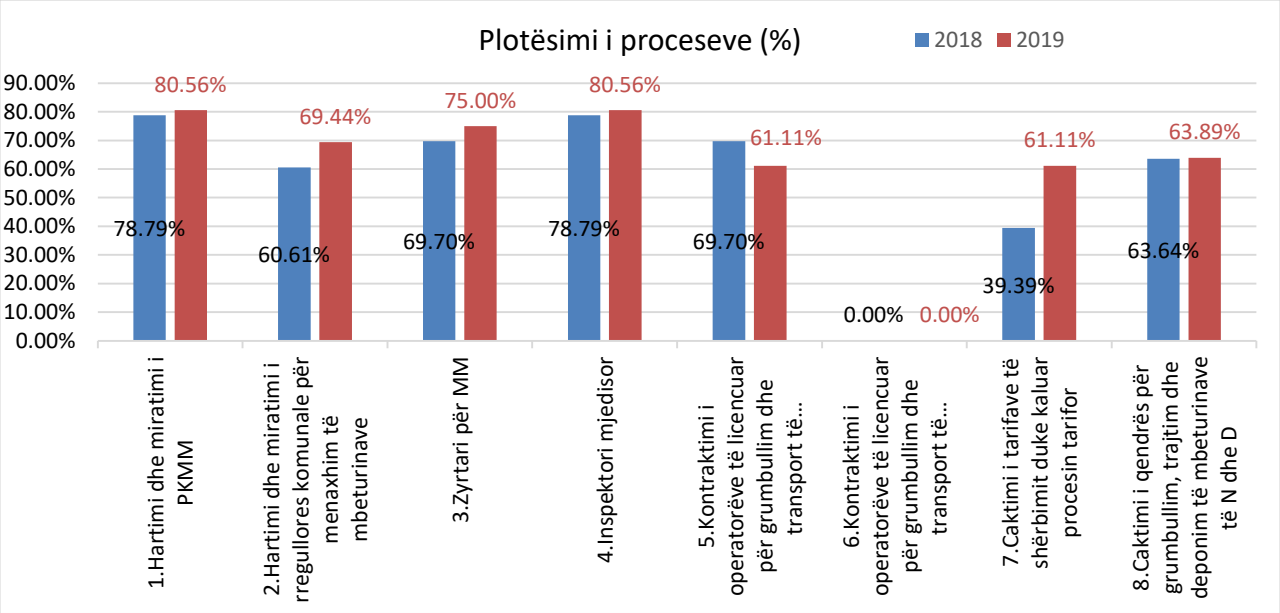

Figura 8. *Niveli (%) i plotësimit të proceseve të kërkuara në nivel vendi, (2018&2019)*

Nëse shikohet nga aspekti rajonal, realizueshmëri më e lartë e proceseve është arritur në rajonin e Gjakovës me 79 %, e përcjellur nga rajoni i Prishtinës me 75% të proceseve të zbatuara, ndërkaq rajoni i Gjilanit ka nivelin më të ulët të realizimit të proceseve në shkallë prej 39%.

Sikurse vitin e kaluar, edhe këtë vit raportues, procesi i cili nuk është realizuar nga komunat është procesi nr. 6. Kjo në pamundësi të kontraktimit të kompanive të licencuara për mbledhjen dhe transportin e mbeturinave nga ndërtimi dhe demolimi. Kjo dukuri është e ndërlidhur siç duket me mungesën e interesimit për licencimin nga vet ana e kompanive për të ushtruar aktivitetin e grumbullimit të mbeturinave të ndërtimit dhe rrënimit. Në anën tjetër, disa komuna kanë ndërmarrë hapa në menaxhim të këtyre mbeturinave duke kontraktuar kompanitë publike që operojnë në territorin e komunave, kompani private ndërtimore apo tjetër.

Proceset që kanë rezultuar më të zbatuarat nga komunat (29 nga 36 komuna) janë: procesi 1, hartimi dhe miratimi i PKMM; dhe procesi 4, inspektori mjedisor.

Të dhënat e detajuara lidhur me shkallën e realizimit të proceseve janë dhënë në shtojcën 6 të raportit.

3.6 Zbatimi i planeve komunale të menaxhimit të mbeturinave

Nga 36 komuna të cilat kanë raportuar në AMMK, gjithsej 29 prej tyre kanë raportuar të kenë përmbushur kërkesën ligjore të hartimit të planit komunal për menaxhimin e mbeturinave, i cili është valid për vitin raportues dhe i miratuar në kuvend komunal. Nga këto komuna, shumica kanë raportuar për zbatim të PKMM, duke përmbushur kërkesën ligjore nga Ligji për Mbeturina (neni 58.2).

Krahasuar me vitin e kaluar, këtë vit raportues më shumë komuna kanë raportuar drejt duke iu referuar Planit të veprimit në kuadër të PKMM, aktiviteteve përkatëse, objektivin përkatës të ndërlidhur me aktivitetin, nivelin e realizimit, dhe po ashtu duke shpjeguar arsyet e mospërmbushjes së aktivitetit. Mirëpo, përsëri ka raste kur aktivitetet e përshkruara në raport nuk e pasqyrojnë drejt PKMM.

Kërkesa që komunat të raportojnë qartë për nivelin e zbatimit të PKMM-së sipas kërkesës në formularin standard, ashtu që të mund të gjenerojmë përqindje të nivelit të realizimit të këtij plani, ka qenë sfidë edhe këtë vit për shumicën prej komunave. Por, edhe në rastet kur komunat kanë bërë përshkrimin e aktiviteteve të realizuara nuk kanë arritur të bëjnë ndërlidhjen me objektivin, nivelin e realizimit dhe as referimin e drejtë me PKMM.

Edhe në këtë vit raportues, komunave u rekomandohet që në vitet e ardhshme të hartojnë PKMM të realizueshëm, ku planifikimi i aktiviteteve dhe resurseve (si njerëzore po ashtu edhe financiare) për realizim të aktiviteteve korrespondojë me mundësitë reale që ka komuna. Po ashtu zyrtarët komunalë për menaxhim të mbeturinave duhet monitoruar dhe raportuar rregullisht lidhur me zbatimin e PKMM-së.

3.7 Operatorët e licencuar për menaxhim të mbeturinave

Në raportet e dorëzuara në AMMK, një numër i konsiderueshëm i komunave ka raportuar edhe për operatorët që operojnë në territoret e tyre. Shumica e komunave kanë të lidhur marrëveshje për operim të mbledhjes së mbeturinave komunale me operatorët e licencuar publik, por disa komuna kanë marrëveshje për mbledhjen e mbeturinave edhe me operator privat. Për vitin raportues 2019, të dhënat e regjistruara nga komunat janë për operatorët e licencuar për mbledhje dhe transport të mbeturinave.

Kompanitë rajonale të mbeturinave (KRM) operojnë në 7 rajone, duke mbuluar kështu mbi 26 komuna me shërbimin e mbledhjes dhe transportit të mbeturinave komunale.

Në disa komuna si: Deçan, Zveçan dhe Hani i Elezit, operojnë kompani komunale, ndërsa komunat Ranillug dhe Partesh shërbehen nga stafi komunal. Në shumë komuna operojnë edhe kompani private, megjithatë vetëm në komunat Prizren, Mamushë dhe Junik këto kompani janë të kontraktuara sipas procedurave të prokurimit publik.

Këto të dhëna do të jenë pjesë e regjistrit të operatorëve në nivel vendi. Ky regjistër do të rifreskohet çdo vit me të dhëna të reja nga komunat përkatëse.

Një pasqyrë më të qartë të shtrirjes së operatorëve të mbledhjes dhe transportit të mbeturinave komuale e jep tabela në vijim:

Tabela 11. *Operatorët e licencuar për menaxhim të MK*

	Komunat	**Operatorët e licencuar për mbledhje dhe transport të mbeturinave komunale dhe që ofrojnë shërbim në komunë**	
		Operatorët publik	**Operatorët privat**
1	Prishtinë	KRM "Pastrimi"	
2	Gllogoc		
3	Fushë-Kosovë		
4	Graçanicë		
5	Lipjan		
6	Obiliq		
7	Podujevë		Natyra SHPK
8	Mitrovicë	KRM "Uniteti"	
9	Skenderaj		
10	Vushtrri		
11	Mitrovicë e Veriut*		
12	Zveçan	Ndërmarrja publike komunale banesore	
13	Zubin-Potok*		
14	Leposaviq*		
15	Pejë	KRM "Ambienti"	
16	Istog		
17	Klinë		
18	Prizren	KRM "Ekoregjioni"	Is Company Shpk dhe NSH Shërbimi
19	Suharekë		Is Company shpk
20	Malishevë		
21	Rahovec		Eko-Drinia'sh.p.k
22	Dragash		
23	Mamushë		I&S Company SHPK
24	Ferizaj	KRM "Pastërtia"	

25	Kaçanik		NTSH "Krasniqi
26	Shtime		
27	Han i Elezit	NPL "Pastrimi" SH.A	
28	Shtërpcë*		
29	Gjilan	KRM "Ekohigjiena"	
30	Kamenicë		
31	Viti		
32	Novobërdë		
33	Partesh	Komuna Partesh	
34	Kllokot*		
35	Ranillug	Komuna Ranillug[3]	
36	Gjakovë	KRM "Çabrati"	
37	Deçan	Hixhiena Sh.A - Bjeshkët e Deçanit	
38	Junik		VB. TOFAJ SH.P.K.

* Komuna nuk ka raportuar në AMMK për vitin raportues 2019

3.8 Asetet komunale për menaxhim të mbeturinave

Pothuajse të gjitha komunat që kanë raportuar kanë shënuar po ashtu informata për asetet komunale për menaxhim të mbeturinave, ndonëse jo të gjitha të dhënat e kërkuara janë regjistruar apo iu kanë përgjigjur kërkesës në formular. Këto të dhëna janë kërkuar nga niveli lokal për të pasur një pasqyrë të përgjithshme për numrin, shpërndarjen dhe vjetërsinë e aseteve komunale për menaxhim të mbeturinave. Asete komunale janë të gjitha pajisjet të cilat janë në pronë të komunës apo janë pronë e kompanisë publike (në të cilën komuna ka pronësi).

Në bazë të të dhënave të raportuara, 36 komuna në Kosovë kanë në shërbim 258 kamionë për grumbullim dhe transport të mbeturinave dhe 34 traktora transportues. Mosha mesatare e kamionëve është rreth 14 vjet.

Komuna e Prishtinës ka numrin më të madh të makinerisë për mbledhjen dhe transportin e mbeturinave me gjithsej 40 kamionë (me kompaninë publike "Pastrimi"), e pasuar nga Komuna e Prizrenit me gjithsej 24 kamionë (me kompaninë publike "Ekoregjioni"). Disa komuna si: Mamusha, Novobërda, Kllokoti, Ranillug, Junik kanë vetëm nga një mjet transportues/kamion të mbeturinave komunale.

Gjithashtu, është raportuar edhe për pajisje të tjera, asete komunale, për kontejnerë, për numrin e tyre dhe kapacitetin. Kështu, 36 komuna kanë raportuar se kanë 67,160 kontejnerë duke filluar nga ata 120 litra, e deri tek ata me kapacitet 15m^3 që shërbejnë për transfer të mbeturinave në deponi. Numrin më të madh të kontejnerëve e ka raportuar komuna Gllogocit me 7,939 kontejnerë e pasuar nga komuna e Fushë Kosovës me 7,832 kontejnerë. Ndërsa, numër më pak se 100 kontejnerë kanë raportuar komunat: Dragash, Viti, Partesh, Istog, Shtërpcë.

Pasqyrë më e qartë rreth aseteve komunale për menaxhimin e mbeturinave është dhënë në tabelën në vijim.

[3] *Komuna Ranillug ka një department që merret me mbledhjen e mbeturinave.*

Tabela 12. *Asetet komunale për menaxhim të MK*

Asetet e komunave për grumbullim dhe transport të mbeturinave				
#	**Komunat**	**Numri i kamionëve**	**Numri i traktorëve**	**Numri i kontejnerëve**
1	Prishtinë	40	2	1886
2	Gllogoc	7	0	7939
3	Fushë-Kosovë	7	0	7832
4	Graçanicë	3	0	3262
5	Lipjan	12	3	1783
6	Obiliq	0	0	560
7	Podujevë	14	0	2051
8	Mitrovicë	15	3	262
9	Skenderaj	9	2	3031
10	Vushtrri	13	1	1013
11	Mitrovicë e Veriut*			
12	Zveçan	2	1	1301
13	Zubin-Potok	4	0	374
14	Leposaviq*			
15	Pejë	16	0	2139
16	Istog	0	0	0
17	Klinë	4	0	2860
18	Prizren	24	3	1033
19	Suharekë	6	2	210
20	Malishevë	8	2	123
21	Rahovec	6	0	2635
22	Dragash	7	2	55
23	Mamushë	1	2	745
24	Ferizaj	13	1	1848
25	Kaçanik	5	1	3428
26	Shtime	3	3	2163
27	Han i Elezit	2	1	1053
28	Shtërpcë	0	0	0
29	Gjilan	9	1	4161
30	Kamenicë	3	0	5892
31	Viti	0	0	3
32	Novobërdë	1	0	474
33	Partesh	0	0	1
34	Kllokot	1	0	150
35	Ranillug	1	0	504
36	Gjakovë	13	3	1605
37	Deçan	8	1	3582
38	Junik	1	0	1202
TOTAL		**258**	**34**	**67160**

** Komuna nuk e ka dorëzuar raportin në AMMK për vitin raportues 2019*

4.0 Gjetjet dhe rekomandimet

Përmbledhja e mëposhtme paraqet gjetjet dhe rekomandimet e gjendjes aktuale të menaxhimit të mbeturinave komunale në Kosovë për vitin raportues 2019:

- Rreth 90% e sasisë së mbeturinave të gjeneruara përfundon në deponitë sanitare, kurse pjesa tjetër e gjeneruar përfundon në deponi josanitare. Politikat zhvillimore duhet të përqendrohen në parandalimin e gjenerimit dhe deponimit të mbeturinave përmes trajtimit;

- Mbulimi me shërbim të mbledhjes dhe transportit të mbeturinave është duke u rritur nga viti në vit, nga 57.7% në vitin 2016, 70.9% në vitin 2017, 75.6% në vitin 2018 në 78.5% në vitin 2019;

- Shkalla e arkëtimit në Kosovë edhe gjatë këtij viti raportues ka qenë e vështirë për t'u vlerësuar, për shkak të përfshirjes së borxheve të vjetra në vlerën e arkëtuar.Por, supozohet se arkëtimi real për shërbimin e kryer brenda vitit 2019 është rreth 80%. Komunat, përkatësisht operatorët duhet të bëjnë qartazi dallimin e borxheve të arkëtuara nga arkëtimi i vitit raportues;

- Qëndrueshmëria financiare në sektor ende është sfiduese;

- Për dallim nga viti paraprak, gjatë kësaj periudhe raportuese janë regjitruar 756 deponi ilegale më pak, apo shprehur në përqindje ka një rënie prej 33.65%. Prania e këtyre deponive ndërlidhet kryesisht me mos shtrirjen e mbulimit me shërbim të mbledhjes së mbeturinave në tërë territorin e vendit, ndërgjegjësimit dhe komunikimit jo të mjaftueshëm me qytetarët, mungesës së një strategjie për zbatimin e detyrimeve ligjore kundrejt ndotësve etj. Andaj, kërkohet të merren masa konkrete në parandalimin e krijimit të deponive ilegale;

- Riciklimi mbetet ende një sfidë e vështirë të realizohet. Në disa komuna ka iniciativa për të ofruar qasje në ndarjen në burim të mbeturinave të riciklueshme, kryesisht plastikës, letrës, kartonit dhe aluminit, por gjithashtu edhe mbeturinave organike. Është e domosdoshme një analizë e thellë e potencialit për riciklim;

- Kapacitetet teknike të komunave, respektivisht operatorëve që kryejnë shërbimin e mbledhjes dhe transportit të mbeturinave janë ende të pamjaftueshme. Kërkohen rregullime financiare në baza ligjore për funksionimin e mirëfilltë të operatorëve;

- Komunat kanë shënuar progres sa i përket zbatimit të proceseve të rëndësishme që derivojnë nga ligjet. Komunat duhet të shtojnë përpjektjet për plotësimin e proceseve aty ku ka ngecje;

- Progresi në fushën e menaxhimit të mbeturinave nuk është i balancuar në të gjitha rajonet, sepse disa rajone dhe komuna kanë kapacitetet teknike dhe resurse tjera më të mëdha se rajonet apo komunat e tjera. Andaj, politikat qendrore dhe mbështetja e donatorëve duhet të orientohen për të siguruar zhvillim të balancuar në këtë sektor.

REFERENCAT

Agjencia e Statistikave të Kosovës (2011) ”Regjistrimi i Popullsisë, Ekonomive Familjare dhe Banesave në Kosovë 2011”

Ligji për Mbeturina (nr. 02/ L-30),

Kompanitë për menaxhimin e deponive sanitare

Kompanitë për menaxhimin e mbeturinave komunale

Raporti vjetor për menaxhim të mbeturinave, Viti raportues 2019-Komuna e Prishtinës

Raporti vjetor për menaxhim të mbeturinave, Viti raportues 2019-Komuna e Gllogocit

Raporti vjetor për menaxhim të mbeturinave, Viti raportues 2019-Komuna e Fushë-Kosovës

Raporti vjetor për menaxhim të mbeturinave, Viti raportues 2019-Komuna e Graçanicës

Raporti vjetor për menaxhim të mbeturinave, Viti raportues 2019-Komuna e Lipjanit

Raporti vjetor për menaxhim të mbeturinave, Viti raportues 2019-Komuna e Obiliqit

Raporti vjetor për menaxhim të mbeturinave, Viti raportues 2019-Komuna e Podujevës

Raporti vjetor për menaxhim të mbeturinave, Viti raportues 2019-Komuna e Mitrovicë

Raporti vjetor për menaxhim të mbeturinave, Viti raportues 2019-Komuna e Skenderajit

Raporti vjetor për menaxhim të mbeturinave, Viti raportues 2019-Komuna e Vushtrrisë

Raporti vjetor për menaxhim të mbeturinave, Viti raportues 2019-Komuna e Zveçanit

Raporti vjetor për menaxhim të mbeturinave, Viti raportues 2019-Komuna e Pejës

Raporti vjetor për menaxhim të mbeturinave, Viti raportues 2019-Komuna e Istogut

Raporti vjetor për menaxhim të mbeturinave, Viti raportues 2019-Komuna e Klinës

Raporti vjetor për menaxhim të mbeturinave, Viti raportues 2019-Komuna e Prizrenit

Raporti vjetor për menaxhim të mbeturinave, Viti raportues 2019-Komuna e Suharekës

Raporti vjetor për menaxhim të mbeturinave, Viti raportues 2019-Komuna e Malishevës

Raporti vjetor për menaxhim të mbeturinave, Viti raportues 2019-Komuna e Rahovecit

Raporti vjetor për menaxhim të mbeturinave, Viti raportues 2019-Komuna e Dragashit

Raporti vjetor për menaxhim të mbeturinave, Viti raportues 2019-Komuna e Mamushës

Raporti vjetor për menaxhim të mbeturinave, Viti raportues 2019-Komuna e Ferizajit

Raporti vjetor për menaxhim të mbeturinave, Viti raportues 2019-Komuna e Kaçanikut

Raporti vjetor për menaxhim të mbeturinave, Viti raportues 2019-Komuna e Shtimes

Raporti vjetor për menaxhim të mbeturinave, Viti raportues 2019-Komuna e Hanit të Elezit

Raporti vjetor për menaxhim të mbeturinave, Viti raportues 2019-Komuna e Gjilanit

Raporti vjetor për menaxhim të mbeturinave, Viti raportues 2019-Komuna e Kamenicës

Raporti vjetor për menaxhim të mbeturinave, Viti raportues 2019-Komuna e Vitisë

Raporti vjetor për menaxhim të mbeturinave, Viti raportues 2019-Komuna e Novobërdës

Raporti vjetor për menaxhim të mbeturinave, Viti raportues 2019-Komuna e Parteshit

Raporti vjetor për menaxhim të mbeturinave, Viti raportues 2019-Komuna e Ranillugut

Raporti vjetor për menaxhim të mbeturinave, Viti raportues 2019-Komuna e Gjakovës

Raporti vjetor për menaxhim të mbeturinave, Viti raportues 2019-Komuna e Deçanit

Raporti vjetor për menaxhim të mbeturinave, Viti raportues 2019-Komuna e Junikut

Raporti vjetor për menaxhim të mbeturinave, Viti raportues 2019-Komuna e Shtërrpces

Raporti vjetor për menaxhim të mbeturinave, Viti raportues 2019-Komuna e Kllokotit

Raporti vjetor për menaxhim të mbeturinave, Viti raportues 2019-Komuna e Zubin Potok

“RAPORT I MENAXHIMIT TË MBETURINAVE KOMUNALE NË KOSOVË”,

VITI RAPORTUES 2019

Ky raport është përgatitur nga Drejtoria për Vlerësimin e Gjendjes së Mjedisit e Agjencisë për Mbrojtjen e Mjedisit të Kosovës, me mbështetjen e Deutsche Gesellschaft für Internationale Zusammenarbeit (GIZ) GmbH, në emër të Qeverisë Gjermane.

Raportin e përgatiti: Armend Agushi

Kontribuan:
Afrim Berisha, Tafë Veselaj, Përparim Gashi,Vjollca Behluli (GIZ)

Adresa e AMMK-së:
Rruga Luan Haradinaj, ish-pallati i shtypit-Rilindja kati XV/04 Tel. +381 38 200 33 228,
email: ammk@rks-gov.net; www.ammk-rks.net

Prishtinë, 2021

SHTOJCAT:

Shtojca 1. Sasia e mbeturinave komunale të grumbulluara dhe të gjeneruara në Kosovë.

Shtojca 2. Pasqyra e përgjithshme e mbulimit me shërbim të mbledhjes dhe transportit të mbeturinave komunale në vitet 2018 dhe 2019.

Shtojca 3. Pasqyra e përgjithshme e arkëtimit për shërbimin e mbledhjes dhe transportit të mbeturinave komunale në vitin 2019.

Shtojca 4. Deponitë ilegale në vitin 2019/2020.

Shtojca 5. Qasja në infrastrukturën për ndarjen e mbeturinave komunale në burim, në vitin 2019.

Shtojca 6. (**1)** Pajtueshmëria me kornizën ligjore dhe planifikuese për menaxhim të mbeturinave.

Shtojca 6. (2) Pajtueshmëria me kornizën ligjore dhe planifikuese për menaxhim të mbeturinave.

Shtojca 1. Sasia e mbeturinave komunale të grumbulluara dhe të gjeneruara në Kosovë

		Të dhëna të përgjithshme dhe të shërbimit				Sasia e mbeturinave të grumbulluara (2019)			Gjenerimi i mbeturinave (2019)	
	Komunat Rajoni i KRM-së RAJONI	Numri i banorëve (ASK-2011)	Numri i banorëve të shërbyer	Numri i ekonomive familjare (ASK-2011)	Numri i ekonomive familjare të shërbyera (12/2019)	Mbeturinat e përziera komunale të grumbulluara (ton/vit)	Nga të cilat të vëllimshme (ton/vit)	Mbeturinat e përziera komunale të grumbulluara (kg/vit)	Gjenerimi i mbeturinave për kokë banori (kg/vit)	Gjenerimi i mbeturinave për kokë banori (kg/ditë)
1	Prishtinë	198,897	349,645	40,528	71,245	80,951.56	200.56	80,951,560.00	231.52	0.63
2	Drenasi	58,531	46,473	8,786	6,976	7,467.00	0.00	7,467,000.00	160.67	0.44
3	Fushë- Kosovë	34,827	57,295	6,580	10,825	15,528.71	0.00	15,528,710.00	271.03	0.74
4	Graçanicë	10,675	10,516	2,421	2,385	3,272.25	0.00	3,272,250.00	311.16	0.85
5	Lipjan	57,605	32,069	9,497	5,287	10,359.60	0.00	10,359,600.00	323.04	0.89
6	Obiliq	21,549	15,893	3,852	2,841	6,340.80	0.00	6,340,800.00	398.96	1.09
7	Podujevë	88,499	52,092	13,440	7,911	15,886.49	0.00	15,886,490.00	304.97	0.84
KRM "Pastrimi"		470,583	563,984	85,104	107,470	139,806.41	200.56	139,806,410.00	247.89	0.68
R 1	RAJONI I PRISHTINËS	470,583	563,984	85,104	107,470	139,806.41	200.56	139,806,410.00	247.89	0.68
8	Mitrovicë	71,909	71,003	13,173	13,007	21,943	0.00	21,942,610.00	309.04	0.85
9	Skenderaj	50,858	25,892	7,682	3,911	5,873	0.00	5,872,550.00	226.81	0.62
10	Vushtrri	69,870	80,728	11,866	13,710	20,305	202.00	20,304,810.00	251.52	0.69
KRM "Uniteti"		192,637	177,623	32,721	30,628	48,119.97	202.00	48,119,970.00	270.91	0.74
11	Mitrovicë e Veriut*									
12	Zveçan	7,481	6,609	1,895	1,674	2,429.70	0.00	2,429,700.00	367.66	1.01
13	Zubin Potok	6,616		1,696		3,456.00	0.00	0.00	0.00	0.00
14	Leposaviq*									
R 2	RAJONI I MITROVICËS	206,734	184,232	36,312	32,302	54,005.67	202.00	50,549,670.00	274.38	0.75
15	Pejë	96,450	87,281	17,682	16,001	35,316.00	0.00	35,316,000.00	404.63	1.11
16	Istog	39,289	25,925	6,741	4,448	11,529.00	0.00	11,529,000.00	444.71	1.22
17	Klina	38,496	34,978	5,843	5,309	9,929.00	0.00	9,929,000.00	283.87	0.78
KRM "Ambienti"		174,235	148,183	30,266	25,758	56,774.00	0.00	56,774,000.00	383.13	1.05
R 3	RAJONI I PEJËS	174,235	148,183	30,266	25,758	56,774.00	0.00	56,774,000.00	383.13	1.05
18	Prizren	177,781	190,467	29,625	31,739	44,841.21	5,214.64	44,841,210.00	235.43	0.65
19	Suharekë	59,722	55,059	9,145	8,431	14,364.06	0.00	14,364,060.00	260.88	0.71
20	Malishevë	54,613	54,375	6,879	6,849	9,368.00	0.00	9,368,000.00	172.29	0.47
21	Rahovec	56,208	39,772	8,221	5,817	8,093.00	0.00	8,093,000.00	203.49	0.56
22	Dragash	33,997	24,556	6,215	4,489	6,067.00	0.00	6,067,000.00	247.07	0.68
KRM "Ekoregjioni"		382,321	364,228	60,085	57,325	82,733.27	5,214.64	82,733,270.00	227.15	0.62
23	Mamushë	5,507	4,135	566	425	743.77	0.00	743,770.00	179.87	0.49
R 4	RAJONI I PRIZRENIT	387,828	368,363	60,651	57,750	83,477.04	5,214.64	83,477,040.00	226.62	0.62
24	Ferizaj	108,610	72,073	18,359	12,183	22,751.00	0.00	22,751,000.00	315.66	0.86
25	Kaçanik	33,409	15,852	5,547	2,632	3,350.40	0.00	3,350,400.00	211.35	0.58
26	Shtime	27,324	13,793	4,158	2,099	3,363.51	0.00	3,363,510.00	243.85	0.67
KRM "Pastërtia"		169,343	101,719	28,064	16,914	29,464.91	0.00	29,464,910.00	289.67	0.79
27	Han i Elezit	9,403	7,415	1,452	1,145	1,693.77	0.00	1,693,770.00	228.43	0.63
28	Shtërpcë	6,949		1,485		0.00	0.00	0.00	0.00	0.00

R 5	RAJONI I FERIZAJT	185,695	109,134	31,001	18,059	31,158.68	0.00	31,158,680.00	285.51	0.78
29	Gjilan	90,178	57,252	17,115	10,866	22,319.60	0.00	22,319,600.00	389.85	1.07
30	Kamenicë	36,085	15,808	6,419	2,812	4,104.92	0.00	4,104,920.00	259.67	0.71
31	Viti	46,987	20,513	7,520	3,283	5,671.69	0.00	5,671,690.00	276.49	0.76
32	Novobërdë	6,729	4,876	1,449	1,050	1,815.00	0.00	1,815,000.00	372.22	1.02
KRM "Ekohigjiena"		179,979	98,449	32,503	18,011	33,911.21	0.00	33,911,210.00	344.45	0.94
33	Partesh	1,787		418		0.00	0.00	0.00	0.00	0.00
34	Kllokot	2,556		510		0.00	0.00	0.00	0.00	0.00
35	Ranillug	3,866		956		1,171.00	0.00	0.00	0.00	0.00
R 6	RAJONI I GJILANIT	188,188	98,449	34,387	18,011	35,082.21	0.00	33,911,210.00	344.45	0.94
36	Gjakovë	94,556	70,527	16,303	12,160	17,184.96	0.00	17,184,960.00	243.67	0.67
KRM "Çabrati"		94,556	70,527	16,303	12,160	17,184.96	0.00	17,184,960.00	243.67	0.67
37	Deçan	40,019	24,731	5,887	3,638	5,743.00	0.00	5,743,000.00	232.22	0.64
38	Junik	6,084	6,716	770	850	538.80	0.00	538,800.00	80.23	0.22
R 7	RAJONI I GJAKOVËS	140,659	101,974	22,960	16,648	23,466.76	0.00	23,466,760.00	230.13	0.63
KOSOVË		**1,753,922**	**1,574,319**	**300,681**	**275,998**	**423,770.77**	**5,617.20**	**423,770,770.00**	**269.18**	**0.74**

* Komuna nuk ka raportuar në AMMK

- Në shtojcën 1 janë paraqitur të dhënat sa i përket sasisë së mbeturinave komunale të grumbulluara dhe të gjeneruara në Kosovë;
- Rezultatet në tabelë janë fituar nga përpunimi i të dhënave nga ASK dhe të dhënave të raportuara nga ana e komunave;
- Disa komuna nuk kanë ofruar të dhëna të plota, qoftë për numrin e banorëve të shërbyer, apo për sasinë e mbeturinave të grumbulluara, prandaj në këto raste nuk ka qenë e mundur të llogaritet sasia e mbeturinave të gjeneruara, kështu që rezultatet janë zero.

Shtojca 2. Pasqyra e përgjithshme e mbulimit me shërbim të mbledhjes dhe transportit të mbeturinave komunale në vitet 2018 dhe 2019

		Të dhëna të përgjithshme				Mbulimi me shërbime të mbledhjes së mbeturinave			
	Komunat Rajoni i KRM-së RAJONI	Numri i banorëve (ASK-2011)	Numri i ekonomive familjare (ASK-2011)	Numri i bizneseve aktive në komunë 2019	Numri i institucioneve në komunë 2019	Numri i ekonomive familjare që pranojnë shërbimin (2018)	Numri i ekonomive familjare që pranojnë shërbimin (2019)	Numri i bizneseve që pranojnë shërbimin (2019)	Numri i institucioneve që pranojnë shërbimin (2019)
1	Prishtinë	198,897.00	40,528.00	5,790	143	69,587	71,245	5,790	152
2	Drenas	58,531.00	8,786.00	1,570	71	6,895	6,976	547	65
3	Fushë-Kosovë	34,827.00	6,580.00	1,022	61	9,458	10,825	64	61
4	Graçanicë	10,675.00	2,421.00			2,291	2,385		
5	Lipjan	57,605.00	9,497.00	3,063	96	4,713	5,287	565	49
6	Obiliq	21,549.00	3,852.00	438	30	2,406	2,841	303	30
7	Podujevë	88,499.00	13,440.00	3,277	97	4,993	7,911	872	88
KRM "Pastrimi"		470,583.00	85,104.00	15,160	498	100,343	107,470	8,141	445
R1	**RAJONI I PRISHTINËS**	**470,583.00**	**85,104.00**	**15,160**	**498**	**100,343**	**107,470**	**8,141**	**445**
8	Mitrovicë	71,909.00	13,173.00	7,360	94	13,148	13,007		
9	Skenderaj	50,858.00	7,682.00	564	78	3,711	3,911	418	68
10	Vushtrri	69,870.00	11,866.00	1,205	164	11,866	13,710	901	52
KRM "Uniteti"		192,637.00	32,721.00	9,129	336	28,725	30,628	1,319	120
11	Mitrovicë e Veriut								
12	Zveçan	7,481.00	1,895.00	120	19		1,674	120	19
13	Zubin-Potok	6,616.00							
14	Leposaviq								
R2	**RAJONI I MITROVICËS**	**206,734.00**	**34,616.00**	**9,249**	**355**	**28,725**	**32,302**	**1,439**	**139**
15	Pejë	96,450.00	17,682.00	2,534	187	15,053	16,001	2,512	187
16	Istog	39,289.00	6,741.00	612	50	3,842	4,448	628	50
17	Klinë	38,496.00	5,843.00	2,200	70	4,750	5,309	600	70
KRM "Ambienti"		**174,235.00**	**30,266.00**	**5,346**	**307**	**23,645**	**25,758**	**3,740**	**307**
R3	**RAJONI I PEJËS**	**174,235.00**	**30,266.00**	**5,346**	**307**	**23,645**	**25,758**	**3,740**	**307**
18	Prizren	177,781.00	29,625.00	3,716	134	28,972	31,739	3,716	134
19	Suharekë	59,722.00	9,145.00	1,909	64	5,676	8,431	682	64
20	Malishevë	54,613.00	6,879.00	597	69	6,663	6,849	630	67
21	Rahovec	56,208.00	8,221.00			5,750	5,817	718	41
22	Dragash	33,997.00	6,215.00	428	33	3,088	4,489	278	33
KRM "Ekoregjioni"		382,321.00	60,085.00	6,650	300	50,149	57,325	6,024	339

23	Mamushë	5,507.00	566.00	76	5	350	425	19	6
R4	**RAJONI I PRIZRENIT**	**387,828.00**	**60,651.00**	**6,726**	**305**	**50,499**	**57,750**	**6,043**	**345**
24	Ferizaj	108,610.00	18,359.00	8,000	81	11,812	12,183	1,850	61
25	Kaçanik	33,409.00	5,547.00		71	2,461	3,237	257	34
26	Shtime	27,324.00	4,158.00	350	32	1,957	2,099	298	28
KRM "Pastërtia"		169,343.00	28,064.00	8,350	184	16,230	17,519	2,405	123
27	Han i Elezit	9,403.00	1,452.00	220	9	983	1,145	71	9
28	Shtërpcë	6,949							
R5	**RAJONI I FERIZAJT**	**185,695.00**	**29,516.00**	**8,570**	**193**	**17,213**	**18,664**	**2,476**	**132**
29	Gjilan	90,178.00	17,115.00	4,823	129	12,275	10,866	1,073	131
30	Kamenicë	36,085.00	6,419.00	645	79	2,527	2,812	428	68
31	Viti	46,987.00	7,520.00		40	3,514	3,283	356	49
32	Novobërdë	6,729	1,449	88	46		1,050	61	30
KRM "Ekohigjiena"		179,979.00	32,503.00	5,556	294	18,316	18,011	1,918	278
33	Partesh	1,787.00				418			
34	Kllokot	2,556.00							
35	Ranillug	3,866.00				956			
R6	**RAJONI I GJILANIT**	**188,188.00**	**32,503.00**	**5,556**	**294**	**19,690**	**18,011**	**1,918**	**278**
36	Gjakovë	94,556.00	16,303.00	0	79	11,176	12,160	2,327	79
KRM "Çabrati"		94,556.00	16,303.00	0.00	79.00	11,176	12,160	2,327	79
37	Deçan	40,019.00	5,887.00	1,353	33	1,815	3,638	353	31
38	Junik	6,084.00	770.00	102	8	830	850	102	8
R7	**RAJONI I GJAKOVËS**	**140,659.00**	**22,960.00**	**1,455**	**120**	**13,821**	**16,648**	**2,782**	**118**
	KOSOVË	**1,753,922.0**	**295,616.0**	**52,062**	**2,072**	**253,936**	**276,603**	**26,539**	**1,764**

		Shkalla e mbulimit me shërbim të mbledhjes së mbeturinave

	Komunat Rajoni i KRM-së RAJONI	Shkalla e mbulimit me shërbim për ekonomi familjare (2018)	Shkalla e mbulimit me shërbim për ekonomi familjare (2019)	Rritja ose zbritja e shkallës së mbulimit për ekonomi familjare 2018 -2019 (pikë %)	Shkalla e mbulimit me shërbim për biznese (2019)	Shkalla e mbulimit me shërbim për institucione (2019)
1	Prishtinë	100.0%	100.0%	0%	100.0%	100.0%
2	Gllogoc	78.5%	79.4%	1%	34.8%	91.5%
3	Fushë-Kosovë	100.0%	100.0%	0%	6.3%	100.0%
4	Graçanicë	94.6%	98.5%	4%	0.0%	0.0%
5	Lipjan	49.6%	55.7%	6%	18.4%	51.0%
6	Obiliq	62.5%	73.8%	11%	69.2%	100.0%
7	Podujevë	37.2%	58.9%	22%	26.6%	90.7%
KRM "Pastrimi"		80.5%	85.2%	4.7%	53.7%	89.4%
R 1	**RAJONI I PRISHTINËS**	**80.5%**	**85.2%**	**4.7%**	**53.7%**	**89.4%**
8	Mitrovicë	99.8%	98.7%	-1%	0.0%	0.0%
9	Skenderaj	48.3%	50.9%	3%	74.1%	87.2%
10	Vushtrri	100.0%	100.0%	0%	74.8%	31.7%
KRM "Uniteti"		82.7%	83.2%	0.5%	14.4%	35.7%
11	Mitrovicë e Veriut*					
12	Zveçan	0.0%	88.3%	88%	100.0%	100.0%
13	Zubin-Potok	0.0%	0.0%	0.0%	0.0%	0.0%
14	Leposaviq*					
R 2	**RAJONI I MITROVICËS**	**82.7%**	**83.2%**	**0.5%**	**14.4%**	**35.7%**
15	Pejë	85.1%	90.5%	5%	99.1%	100.0%
16	Istog	57.0%	66.0%	9%	100.0%	100.0%
17	Klinë	81.3%	90.9%	10%	27.3%	100.0%
KRM "Ambienti"		**78.1%**	**85.1%**	**7.0%**	**70.0%**	**100.0%**
R 3	**RAJONI I PEJËS**	**78.1%**	**85.1%**	**7.0%**	**70.0%**	**100.0%**
18	Prizren	97.8%	100.0%	2%	100.0%	100.0%

19	Suharekë	62.1%	92.2%	30%	35.7%	100.0%
20	Malishevë	96.9%	99.6%	3%		97.1%
21	Rahovec	69.9%	70.8%	1%	0.0%	0.0%
22	Dragash	49.7%	72.2%	23%	65.0%	100.0%
KRM "Ekoregjioni"		83.5%	95.4%	11.9%	90.6%	113.0%
23	Mamushë	61.8%	75.1%	13%	25.0%	100.0%
R4	**RAJONI I PRIZRENIT**	**83.3%**	**95.2%**	**12.0%**	**89.8%**	**100.0%**
24	Ferizaj	64.3%	66.4%	2%	23.1%	
25	Kaçanik	44.4%	58.4%	14%	0.0%	47.9%
26	Shtime	47.1%	50.5%	3%	85.1%	87.5%
KRM "Pastërtia"		57.8%	62.4%	4.6%	28.8%	66.8%
27	Han i Elezit	67.7%	78.9%	11%	32.3%	100.0%
28	Shtërpcë	0.0%	0.0%	0.0%	0.0%	0.0%
R5	**RAJONI I FERIZAJT**	**58.3%**	**63.2%**	**4.9%**	**28.9%**	**68.4%**
29	Gjilan	71.7%	63.5%	-8%	22.2%	100.0%
30	Kamenicë	39.4%	43.8%	4%	66.4%	86.1%
31	Viti	46.7%	43.7%	-3%	0.0%	100.0%
32	Novobërdë	0.0%	72.5%	72%	69.3%	65.2%
KRM "Ekohigjiena"		59.0%	55.4%	-3.6%	34.5%	100.0%
33	Partesh	100.0%	0.0%	0.0%	0.0%	0.0%
34	Kllokot	00	0.0%	0.0%	0.0%	0.0%
35	Ranillug	0.0%	0.0%	0.0%	0.0%	0.0%
R6	**RAJONI I GJILANIT**	**60.6%**	**55.4%**	**-5.2%**	**34.5%**	**100.0%**
36	Gjakovë	68.6%	74.6%	0.0%	0.0%	100.0%
KRM "Çabrati"		68.6%	74.6%	6.0%	0.0%	100.0%
37	Deçan	30.8%	61.8%	31%	26.1%	93.9%
38	Junik	107.8%	100.0%	-8%	100.0%	100.0%

R 7	**RAJONI I GJAKOVËS**	**60.2%**	**72.5%**	**12.3%**	**100.0%**	**98.3%**
KOSOVË		**75.6%**	**78.5%**	**2.9%**	**51.0%**	**85.1%**

* Komuna nuk ka raportuar në AMMK;

- Në shtojcën 2 këtë tabelë janë paraqitur të dhënat e përgjithshme të mbulimit me shërbim të mbledhjes dhe transportit të mbeturinave komunale për vitet 2018 dhe 2019;
- Komunat kanë raportuar për mbulimin me shërbim të mbledhjes dhe transportit të mbeturinave për Ekonomitë familjare, institucionet dhe bizneset;
- Disa komuna nuk kanë ofruar të dhëna të plota për mbulimin me shërbim, sidomos për institucionet dhe bizneset, andaj gjatë përpunimit të të dhënave janë paraqitur vështirësi në llogaritjen e mbulimit me shërbim për këto kategori;
- Në përgjithësi, të dhënat e raportuara nga komunat bazuar në gjetjet gjatë procesit të verifikimit kanë pësuar ndryshime, andaj, kërkohet që në raportet e ardhshme këto të dhëna të jenë të bazuara në raportet e operatorit;
- Në disa komuna shkalla e mbulimit rezulton mbi 100%, por është regjistruar si 100 %, pasi që kjo rezulton për disa arsye si: numri i ekonomive familjare në komunë është dukshëm më i madh se ai në regjistrimin e popullsisë në vitin 2011, apo sepse komuna ka përditësuar listën e klinetëve, duke u shërbyer me listën nga tatimi në pronë që mund të jetë më e zgjeruar se ajo reale;
- Në llogaritjen e shkallës së mbulimit në disa komuna, në mënyrë që të mos rezultojë me deformim formula (për arsyet e mbishënuara) numri i ekonomive familjare të shërbyera në rastet ku është më i madh se numri ekzistues i ekonomive familjare, atëher është lexuar numri ekzistues i ekonomive familjare;

Shtojca 3. Pasqyra e përgjithshme e arkëtimit për shërbimin e mbledhjes dhe transportit të mbeturinave komunale në vitin 2019

		Faturimi për shërbim të mbledhjes së mbeturinave në vitin 2019 €				Arkëtimi për shërbim të mbledhjes së mbeturinave në vitin 2019 €			
	Komunat Rajoni i KRM-së RAJONI	Faturimi për shërbim të ekonomive familjare (2019)	Faturimi për shërbim të bizneseve (2019)	Faturimi për shërbim të institucioneve (2019)	Faturimi për shërbim të për të gjitha kategoritë (2019)	Arkëtimi për shërbim të ekonomive familjare (2019)	Arkëtimi për shërbim të bizneseve (2019)	Arkëtimi për shërbim të institucioneve (2019)	Arkëtimi për shërbim për të gjitha kategoritë (2019)
1	Prishtinë	€ 2,691,796.00	€ 531,186.00	€ 991,866.00	€ 4,214,848.00	€ 3,061,828.00	€ 484,746.00	€ 269,736.00	€ 3,816,310.00
2	Gllogoc	€ 369,711.40	€ 38,292.42	€ 5,335.26	€ 413,339.08	€ 363,894.32	€ 34,314.35	€ 5,677.11	€ 403,885.78
3	Fushë-Kosovë	€ 590,921.60	€ 58,220.97	€ 18,192.99	€ 667,335.56	€ 552,465.85	€ 37,787.19	€ 30,590.54	€ 620,843.58
4	Graçanicë	€ 134,528.50	€ 12,504.31	€ 3,541.26	€ 150,574.07	€ 82,484.02	€ 6,650.00	€ 98.97	€ 89,232.99
5	Lipjan	€ 293,482.40	€ 41,112.49	€ 1,899.78	€ 336,494.67	€ 261,580.00	€ 21,761.00	€ 5,641.52	€ 288,982.52
6	Obiliq	€ 154,489.00	€ 13,878.05	€ 62,685.00	€ 231,052.05	€ 156,543.50	€ 12,867.77	€ 125,933.17	€ 295,344.44
7	Podujevë	€ 429,258.60	€ 81,431.97	€ 36,053.73	€ 546,744.30	€ 375,615.60	€ 69,589.51	€ 62,660.85	€ 507,865.96
KRM "Pastrimi"		€ 4,664,187.50	€ 776,626.21	€ 1,119,574.02	€ 6,560,387.73	€ 4,854,411.29	€ 667,715.82	€ 500,338.16	€ 6,022,465.27
R1	**R.I PRISHTINËS**	**€ 4,664,187.50**	**€ 776,626.21**	**€ 1,119,574.02**	**€ 6,560,387.73**	**€ 4,854,411.29**	**€ 667,715.82**	**€ 500,338.16**	**€ 6,022,465.27**
8	Mitrovicë	€ 567,494.40	€ 249,422.00	€ 564,383.00	€ 1,381,299.40	€ 354,097.68	€ 221,801.00	€ 516,852.00	€ 1,092,750.68
9	Skenderaj	€ 174,963.44	€ 67,679.29	€ 45,390.63	€ 288,033.36	€ 108,289.04	€ 58,874.17	€ 56,482.39	€ 223,645.60
10	Vushtrri	€ 626,524.80	€ 58,750.00	€ 186,063.54	€ 871,338.34	€ 419,777.63	€ 51,329.00	€ 159,184.10	€ 630,290.73
KRM "Uniteti"		€ 1,368,982.64	€ 375,851.29	€ 795,837.17	€ 2,540,671.10	€ 882,164.35	€ 332,004.17	€ 732,518.49	€ 1,946,687.01
11	M. e Veriut								
12	Zveçan	€ 0.00	€ 0.00	€ 0.00	€ 0.00	€ 0.00	€ 0.00	€ 0.00	€ 0.00
13	Zubin-Potok	€ 0.00	€ 0.00	€ 0.00	€ 0.00	€ 0.00	€ 0.00	€ 0.00	€ 0.00
14	Leposaviq								
R2	**R. MITROVICËS**	**€ 1,368,982.64**	**€ 375,851.29**	**€ 795,837.17**	**€ 2,540,671.10**	**€ 882,164.35**	**€ 332,004.17**	**€ 732,518.49**	**€ 1,946,687.01**
15	Pejë	€ 833,696.00	€ 316,198.00	€ 113,188.00	€ 1,263,082.00	€ 856,420.00	€ 267,825.00	€ 152,149.00	€ 1,276,394.00
16	Istog	€ 235,318.65	€ 62,704.93	€ 65,516.75	€ 363,540.33	€ 248,149.91	€ 63,237.26	€ 65,348.64	€ 376,735.81
17	Klinë	€ 267,042.50	€ 52,250.85	€ 35,352.55	€ 354,645.90	€ 173,103.20	€ 66,089.35	€ 58,924.05	€ 298,116.60
KRM "Ambienti"		€ 1,336,057.15	€ 431,153.78	€ 214,057.30	€ 1,981,268.23	€ 1,277,673.11	€ 397,151.61	€ 276,421.69	€ 1,951,246.41

R3	**R. I PEJËS**	**€ 1,336,057.15**	**€ 431,153.78**	**€ 214,057.30**	**€ 1,981,268.23**	**€ 1,277,673.11**	**€ 397,151.61**	**€ 276,421.69**	**€ 1,951,246.41**
18	Prizren	€ 1,447,296.00	€ 0.00	€ 0.00	€ 1,447,296.00	€ 1,447,296.00	€ 0.00	€ 0.00	€ 1,447,296.00
19	Suharekë	€ 249,308.00	€ 74,562.00	€ 19,519.00	€ 343,389.00	€ 252,466.00	€ 71,640.00	€ 24,840.00	€ 348,946.00
20	Malishevë	€ 332,801.00	€ 75,438.00	€ 52,548.00	€ 460,787.00	€ 282,158.00	€ 63,778.00	€ 26,763.00	€ 372,699.00
21	Rahovec	€ 253,550.00	€ 121,646.00	€ 2,301.00	€ 377,497.00	€ 231,004.00	€ 105,679.00	€ 17,241.00	€ 353,924.00
22	Dragash	€ 0.00	€ 0.00	€ 0.00	€ 0.00	€ 0.00	€ 0.00	€ 0.00	€ 0.00
KRM "Ekoregjioni"		€ 2,282,955.00	€ 271,646.00	€ 74,368.00	€ 2,628,969.00	€ 2,212,924.00	€ 241,097.00	€ 68,844.00	€ 2,522,865.00
23	Mamushë	€ 17,550.00	€ 0.00	€ 0.00	€ 17,550.00	€ 0.00	€ 0.00	€ 0.00	€ 0.00
R4	**R. I PRIZRENIT**	**€ 2,300,505.00**	**€ 271,646.00**	**€ 74,368.00**	**€ 2,646,519.00**	**€ 2,212,924.00**	**€ 241,097.00**	**€ 68,844.00**	**€ 2,522,865.00**
24	Ferizaj	€ 648,844.00	€ 255,458.70	€ 143,504.69	€ 1,047,807.39	€ 538,818.52	€ 216,444.44	€ 151,687.96	€ 906,950.92
25	Kaçanik	€ 125,763.00	€ 28,284.00	€ 28,354.81	€ 182,401.81	€ 114,564.39	€ 19,549.07	€ 34,112.04	€ 168,225.50
26	Shtime	€ 105,756.10	€ 39,406.92	€ 24,059.77	€ 169,222.79	€ 101,406.80	€ 40,178.35	€ 30,766.95	€ 172,352.10
KRM "Pastërtia"		€ 880,363.10	€ 323,149.62	€ 195,919.27	€ 1,399,431.99	€ 754,789.71	€ 92,057.29	€ 72,188.98	€ 1,247,528.52
27	Han i Elezit	€ 67,980.00	€ 27,394.00	€ 10,834.00	€ 106,208.00	€ 60,900.00	€ 10,015.00	€ 10,434.00	€ 81,349.00
28	Shtërpcë	€ 0.00	€ 0.00	€ 0.00	€ 0.00	€ 0.00	€ 0.00	€ 0.00	€ 0.00
R5	**R. I FERIZAJT**	**€ 948,343.10**	**€ 350,543.62**	**€ 206,753.27**	**€ 1,505,639.99**	**€ 815,689.71**	**€ 102,072.29**	**€ 82,622.98**	**€ 1,328,877.52**
29	Gjilan	€ 676,370.00	€ 301,011.24	€ 73,270.04	€ 1,050,651.28	€ 611,464.01	€ 184,686.82	€ 74,584.30	€ 870,735.13
30	Kamenicë	€ 150,269.15	€ 40,880.69	€ 18,119.78	€ 209,269.62	€ 135,444.64	€ 42,486.53	€ 18,319.08	€ 196,250.25
31	Viti	€ 201,900.00	€ 43,354.25	€ 26,220.29	€ 271,474.54	€ 167,538.79	€ 44,290.06	€ 24,400.18	€ 236,229.03
32	Novobërdë	€ 64,089.00	€ 20,930.00	€ 0.00	€ 85,019.00	€ 58,579.00	€ 26,026.00	€ 0.00	€ 84,605.00
KRM "Ekohigjiena"		€ 1,092,628.15	€ 406,176.18	€ 117,610.11	€ 1,616,414.44	€ 973,026.44	€ 297,489.41	€ 117,303.56	€ 1,387,819.41
33	Partesh	€ 0.00	€ 0.00	€ 0.00	€ 0.00	€ 0.00	€ 0.00	€ 0.00	€ 0.00
34	Kllokot	€ 0.00	€ 0.00	€ 0.00	€ 0.00	€ 0.00	€ 0.00	€ 0.00	€ 0.00
35	Ranillug	€ 0.00	€ 0.00	€ 0.00	€ 0.00	€ 0.00	€ 0.00	€ 0.00	€ 0.00
R6	**R.I GJILANIT**	**€ 1,092,628.15**	**€ 406,176.18**	**€ 117,610.11**	**€ 1,616,414.44**	**€ 973,026.44**	**€ 297,489.41**	**€ 117,303.56**	**€ 1,387,819.41**
36	Gjakovë	€ 608,104.00	€ 209,644.00	€ 78,223.00	€ 895,971.00	€ 565,127.00	€ 194,524.00	€ 85,754.00	€ 845,405.00
KRM "Çabrati"		€ 608,104.00	€ 209,644.00	€ 78,223.00	€ 895,971.00	€ 565,127.00	€ 194,524.00	€ 85,754.00	€ 845,405.00

37	Deçan	€ 98,709.00	€ 59,192.64	€ 49,121.38	€ 207,023.02	€ 77,101.00	€ 41,914.02	€ 43,967.00	€ 162,982.02
38	Junik	€ 43,350.00	€ 17,870.40	€ 7,860.00	€ 69,080.40	€ 34,680.00	€ 16,976.88	€ 7,860.00	€ 59,516.88
R7	**R. I GJAKOVËS**	**€ 750,163.00**	**€ 286,707.04**	**€ 135,204.38**	**€ 1,172,074.42**	**€ 676,908.00**	**€ 253,414.90**	**€ 137,581.00**	**€ 1,067,903.90**
KOSOVË		**€ 12,460,866.5**	**€ 2,898,704.1**	**€ 2,663,404.2**	**€ 18,022,974.9**	**€ 11,692,796.9**	**€2,290,945.2**	**€ 1,915,629.8**	**€16,227,864.5**

	Shkalla e arkëtimit për shërbim të mbledhjes së mbeturinave në vitin 2019 (%)				
	Komunat Rajoni i KRM-së RAJONI	Shkalla e arkëtimit për shërbim të ekonomive familjare (2019)	Shkalla e arkëtimit për shërbim të bizneseve (2019)	Shkalla e arkëtimit për shërbim të institucioneve (2019)	Shkalla e arkëtimit për shërbim të të gjitha kategorive (2019)
1	Prishtinë	113.75%	91.26%	27.19%	90.54%
2	Gllogoc	98.43%	89.61%	106.41%	97.71%
3	Fushë-Kosovë	93.49%	64.90%	168.14%	93.03%
4	Graçanicë	61.31%	53.18%	2.79%	59.26%
5	Lipjan	89.13%	52.93%	296.96%	85.88%
6	Obiliq	101.33%	92.72%	200.90%	127.83%
7	Podujevë	87.50%	85.46%	173.80%	92.89%
KRM "Pastrimi"		104.08%	85.98%	44.69%	91.80%
R1	**RAJONI I PRISHTINËS**	**104.08%**	**85.98%**	**44.69%**	**91.80%**
8	Mitrovicë	62.40%	88.93%	91.58%	79.11%
9	Skenderaj	61.89%	86.99%	124.44%	77.65%
10	Vushtrri	67.00%	87.37%	85.55%	72.34%
KRM "Uniteti"		64.44%	88.33%	92.04%	76.62%
11	Mitrovicë e Veriut*				
12	Zveçan	0.00%	0.00%	0.00%	0.00%
13	Zubin-Potok	0.00%	0.00%	0.00%	0.00%
14	Leposaviq*				
R2	**RAJONI I MITROVICËS**	**64.44%**	**88.33%**	**92.04%**	**76.62%**

15	Pejë	102.73%	84.70%	134.42%	101.05%
16	Istog	105.45%	100.85%	99.74%	103.63%
17	Klinë	64.82%	126.48%	166.68%	84.06%
KRM "Ambienti"		95.63%	92.11%	129.13%	98.48%
R3	**RAJONI I PEJËS**	**95.63%**	**92.11%**	**129.13%**	**98.48%**
18	Prizren	100.00%	0.00%	0.00%	100.00%
19	Suharekë	101.27%	96.08%	127.26%	101.62%
20	Malishevë	84.78%	84.54%	50.93%	80.88%
21	Rahovec	91.11%	86.87%	749.28%	93.76%
22	Dragash	0.00%	0.00%	0.00%	0.00%
KRM "Ekoregjioni"		96.93%	88.75%	92.57%	95.96%
23	Mamushë	0.00%	0.00%	0.00%	0.00%
R4	**RAJONI I PRIZRENIT**	**96.19%**	**88.75%**	**92.57%**	**95.33%**
24	Ferizaj	83.04%	84.73%	105.70%	86.56%
25	Kaçanik	91.10%	69.12%	120.30%	92.23%
26	Shtime	95.89%	101.96%	127.88%	101.85%
KRM "Pastertia"		85.74%	28.49%	36.85%	89.15%
27	Han i Elezit	89.59%	36.56%	96.31%	76.59%
28	Shtërpcë	0.00%	0.00%	0.00%	0.00%
R5	**RAJON I IFERIZAJT**	**86.01%**	**29.12%**	**39.96%**	**88.26%**
29	Gjilan	90.40%	61.36%	101.79%	82.88%
30	Kamenicë	90.13%	103.93%	101.10%	93.78%
31	Viti	82.98%	102.16%	93.06%	87.02%
32	Novobërdë	91.40%	124.35%	0.00%	99.51%
KRM "Ekohigjiena"		89.05%	73.24%	99.74%	85.86%
33	Partesh	0.00%	0.00%	0.00%	0.00%
34	Kllokot	0.00%	0.00%	0.00%	0.00%
35	Ranillug	0.00%	0.00%	0.00%	0.00%
R6	**RAJONI I GJILANIT**	**89.05%**	**73.24%**	**99.74%**	**85.86%**

36	Gjakovë	92.93%	92.79%	109.63%	94.36%
KRM "Çabrati"		92.93%	92.79%	109.63%	94.36%
37	Deçan	78.11%	70.81%	89.51%	78.73%
38	Junik	80.00%	95.00%	100.00%	86.16%
R7	**RAJONI I GJAKOVËS**	**90.23%**	**88.39%**	**101.76%**	**91.11%**
KOSOVË		**93.84%**	**79.03%**	**71.92%**	**90.04%**

* Komuna nuk e ka dorëzuar raportin në AMMK, për vitin raportues 2019;

- Në disa raste të dhënat e raportuara nga komuna nuk janë verifikuar nga operatori gjatë procesit të verifikimit, prandaj nuk janë përfshirë në kalkulim;
- Shkalla e arkëtimit për shërbim të menaxhimit të mbeturinave në shumë raste është mbi 100%, pasi që në kalkulim të vlerës së arkëtuar hyjnë edhe borxhet e vjetra të klientëve;
- Në përgjithësi të dhënat e raportuara nga komunat kanë pësuar ndryshime, bazuar në gjetjet e procesit të verifikimit. Në raportimet e ardhshme komunat duhet ti adresojnë plotësisht të gjeturat gjatë verifikimit, përndryshe procesi nuk do të regjistrohet si plotësuar;
- Te dhënat e faturimit dhe arktimit për klientët kanë mospërputhje diku më të vogël e diku më të mëdha në mes të Komunës dhe Operatorit, andaj të dhënat e dëshmuara nga operatori janë marrë si meritore në këtë proces;
- Në disa raste dëshmia e operatorit nuk përfshinë faturimin e ekonomive familjare, bizneseve dhe institucioneve gjë që pengon verifikimin. Andaj, ky proces ngelet i paplotësuar nga komuna.

Shtojca 4. Deponitë ilegale në vitin 2019/2020

		Deponitë ilegale sipas madhësisë			Deponitë ilegale sipas fraksionevve					Deponi ilegale gjithsej
	Komunat Rajoni i KRM-së RAJONI	Deponi të voga (1-5 thasë mbeturinash 200 litra)	Deponi të mesme (6-20 thasë mbeturinash 200 litra)	Deponi të mëdha (>20 thasë mbeturinash 200 litra)	Mbeturina komunale	Mbeturinat të ndërtimit dhe demolimit	Mbeturinat indust. dhe të rrezikshme	Mbeturinat të vëllimshme	Mbeturinat tjera	
1	Prishtinë	0	6	14	0.00%	55.00%	0.00%	0.00%	45.00%	20
2	Gllogoc	11	9	11	26.00%	32.00%	0.00%	0.00%	42.00%	31
3	Fushë- Kosovë	3	6	6	7.00%	86.00%	0.00%	0.00%	7.00%	15
4	Graçanicë	6	5	28	51.00%	46.00%	0.00%	3.00%	0.00%	39
5	Lipjan	42	36	81	35.00%	18.00%	0.00%	1.00%	46.00%	159
6	Obiliq	5	6	29	37.00%	7.00%	0.00%	0.00%	56.00%	40
7	Podujevë	5	4	0	33.00%	44.00%	0.00%	0.00%	23.00%	9
KRM "Pastrimi"		72	72	169	27.0%	41.1%	0.0%	0.6%	31.3%	313
R1	**R. I PRISHTINËS**	**72**	**72**	**169**	**27.0%**	**41.1%**	**0.0%**	**0.6%**	**31.3%**	**313**
8	Mitrovicë	6	13	8	15.00%	33.00%	0.00%	0.00%	52.00%	27
9	Skenderaj	2	8	7	18.00%	12.00%	0.00%	0.00%	70.00%	17
10	Vushtrri	4	4	3	27.00%	64.00%	0.00%	0.00%	9.00%	11
KRM "Uniteti"		12	25	18	20.0%	36.3%	0.0%	0.0%	43.7%	55
11	Mitrovicë e Veriut	3	7	6	44.00%	25.00%	6.00%	6.00%	19.00%	16
12	Zveçan	11	13	15	23.00%	28.00%	0.00%	0.00%	49.00%	39
13	Zubin- Potok	23	0	0	96.00%	4.00%	0.00%	0.00%	0.00%	23
14	Leposaviq	35	39	15	49.00%	4.00%	0.00%	1.00%	46.00%	89
R2	**R. I MITROVICËS**	**84**	**84**	**54**	**46.4%**	**19.5%**	**1.2%**	**1.4%**	**31.5%**	**222**
15	Pejë	43	20	10	41.00%	5.00%	1.00%	0.00%	53.00%	73
16	Istog	10	9	3	55.00%	18.00%	0.00%	0.00%	27.00%	22
17	Klinë	11	19	16	43.00%	35.00%	0.00%	0.00%	22.00%	46
KRM "Ambienti"		64	48	29	46.3%	19.3%	0.3%	0.0%	34.0%	141
R3	**R.I PEJËS**	**64**	**48**	**29**	**46.3%**	**19.3%**	**0.3%**	**0.0%**	**34.0%**	**141**
18	Prizren	0	5	32	3.00%	19.00%	3.00%	0.00%	75.00%	37
19	Suharekë	26	15	46	29.00%	71.00%	0.00%	0.00%	0.00%	87
20	Malishevë	4	12	82	2.00%	46.00%	1.00%	0.00%	51.00%	98

21	Rahovec	11	6	3	30.00%	20.00%	0.00%	0.00%	50.00%	20
22	Dragash	13	17	15	18.00%	44.00%	0.00%	0.00%	38.00%	45
KRM 'Ekoregjioni"		54	55	178	16.4%	40.0%	0.8%	0.0%	42.8%	287
23	Mamushë	2	5	4	0.00%	27.00%	0.00%	0.00%	73.00%	11
R4	**R. I PRIZRENIT**	**56**	**60**	**182**	**8.2%**	**33.5%**	**0.4%**	**0.0%**	**57.9%**	**298**
24	Ferizaj	3	10	19	6.00%	34.00%	0.00%	4.00%	56.00%	32
25	Kaçanik	2	7	10	26.00%	32.00%	0.00%	0.00%	42.00%	19
26	Shtime	7	12	12	19.00%	26.00%	0.00%	0.00%	55.00%	31
KRM "Pastërtia"		12	29	41	17.0%	30.7%	0.0%	1.3%	51.0%	82
27	Han i Elezit	0	0	2	0.00%	50.00%	0.00%	0.00%	50.00%	2
28	Shtërpcë	27	8	8	65.00%	31.00%	0.00%	2.00%	2.00%	43
R5	**R. I FERIZAJT**	**39**	**37**	**51**	**27.3%**	**37.2%**	**0.0%**	**1.1%**	**34.3%**	**127**
29	Gjilan	12	26	27	29.00%	32.00%	0.00%	0.00%	39.00%	65
30	Kamenicë	9	9	11	52.00%	7.00%	0.00%	0.00%	41.00%	29
31	Viti	4	5	12	19.00%	43.00%	0.00%	14.00%	24.00%	21
32	Novobërdë	14	38	24	49.00%	14.00%	0.00%	0.00%	37.00%	76
KRM "Ekohigjiena"		39	78	74	37.3%	24.0%	0.0%	3.5%	35.3%	191
33	Partesh	30	30	16	39.00%	17.00%	0.00%	0.00%	44.00%	76
34	Kllokot	3	8	3	14.00%	36.00%	0.00%	0.00%	50.00%	14
35	Ranillug	12	14	18	25.00%	20.00%	0.00%	0.00%	55.00%	44
R6	**R.I GJILANIT**	**84**	**130**	**111**	**28.8%**	**24.3%**	**0.0%**	**0.9%**	**46.1%**	**325**
36	Gjakovë	8	7	27	10.00%	3.00%	0.00%	0.00%	87.00%	42
KRM "Çabrati"		8	7	27	10.0%	3.0%	0.0%	0.0%	87.0%	42
37	Deçan	3	2	16	0.00%	52.00%	0.00%	0.00%	48.00%	21
38	Junik	0	0	0	0.00%	0.00%	0.00%	0.00%	0.00%	0
R7	**R. I GJAKOVËS**	**11**	**9**	**43**	**3.3%**	**18.3%**	**0.0%**	**0.0%**	**45.0%**	**63**
KOSOVË		**410**	**440**	**639**	**27.2%**	**30.0%**	**0.3%**	**0.8%**	**39.0%**	**1489**

* Komuna nuk ka dorëzuar raportin në AMMK, për vitin raportues 2019;

- Të dhënat e prezantuara janë raportuar nga komunat bazuar në regjistrimin në terren në qershor 2020;
- Të dhënat e raportuara i janë nënshtruar procesit të verifikimit.

Shtojca 5. Qasja në infrastrukturën për ndarjen e mbeturinave komunale në burim, në vitin 2019

	Komunat Rajoni i KRM-së RAJONI	Të dhëna të përgjithshme		Qasja në infrastrukturën për ndarje në burim	
		Numri i banorëve (ASK-2011)	Numri i ekonomive familjare (ASK-2011)	Numri i ekonomive familjare që ka qasje në infrastrukturën për ndarje në burim (2019)	Përqindja e ekonomive familjare ka qasje në infrastrukturën për ndarje në burim (2019)
1	Prishtinë	198,897.00	40,528.00	0	0.0%
2	Gllogoc	58,531.00	8,786.00	1,859	21.2%
3	Fushë-Kosovë	34,827.00	6,580.00	2,220	33.7%
4	Graçanicë	10,675.00	2,421.00	0	0.0%
5	Lipjan	57,605.00	9,497.00	0	0.0%
6	Obiliq	21,549.00	3,852.00	0	0.0%
7	Podujevë	88,499.00	13,440.00	0	0.0%
	KRM "Pastrimi"	470,583.00	85,104.00	4,079	4.8%
R1	**RAJONI I PRISHTINËS**	**470,583.00**	**85,104.00**	**4,079**	**4.8%**
8	Mitrovicë	71,909.00	13,173.00	210	1.6%
9	Skenderaj	50,858.00	7,682.00	0	0.0%
10	Vushtrri	69,870.00	11,866.00	4,710	39.7%
	KRM "Uniteti"	192,637.00	32,721.00	4,920	15.0%
11	Mitrovicë e Veriut*				0.0%
12	Zveçan	7,481.00	1,895.00	0.00	0.0%
13	Zubin-Potok	0.00	0.00	0.00	0.0%
14	Leposaviq*				0.0%
R2	**RAJONI I MITROVICËS**	**200,118.00**	**34,616.00**	**4,920**	**14.2%**
15	Pejë	96,450.00	17,682.00	0.00	0.0%
16	Istog	39,289.00	6,741.00	0.00	0.0%
17	Klinë	38,496.00	5,843.00	0.00	0.0%
	KRM "Ambienti"	174,235.00	30,266.00	0	0.00
R3	**RAJONI I PEJËS**	**174,235.00**	**30,266.00**	0.00	**0.0%**
18	Prizren	177,781.00	29,625.00	600	2.0%
19	Suharekë	59,722.00	9,145.00	0.00	0.0%
20	Malishevë	54,613.00	6,879.00	0.00	0.0%
21	Rahovec	56,208.00	8,221.00	260	3.2%
22	Dragash	33,997.00	6,215.00	0.00	0.0%
	KRM "Ekoregjioni"	382,321.00	60,085.00	860	5.2%
23	Mamushë	5,507.00	566.00	0.00	0.0%

R4	**RAJONI I PRIZRENIT**	**387,828.00**	**60,651.00**	**860**	**5.2%**
24	Ferizaj	108,610.00	18,359.00	0.00	0.0%
25	Kaçanik	33,409.00	5,547.00	0.00	0.0%
26	Shtime	27,324.00	4,158.00	0.00	0.0%
	KRM "Pastërtia"	169,343.00	28,064.00	0	0.00
27	Han i Elezit	9,403.00	1,452.00	0.00	0.0%
28	Shtërpcë	6,949.00	1,485.00	0.00	0.0%
R5	**RAJONI I FERIZAJT**	**185,695.00**	**31,001.00**	0.00	**0.0%**
29	Gjilan	90,178.00	17,115.00	0.00	0.0%
30	Kamenicë	36,085.00	6,419.00	0.00	0.0%
31	Viti	46,987.00	7,520.00	0.00	0.0%
32	Novobërdë	6,729.00	1,449.00	0.00	0.0%
	KRM "Ekohigjiena"	179,979.00	32,503.00	0	0.00
33	Partesh	1,787.00	418.00	0.00	0.0%
34	Kllokot	2,556.00	510.00	0.00	0.0%
35	Ranillug	3,866.00	956.00	0.00	0.0%
R6	**RAJONI I GJILANIT**	**188,188.00**	**34,387.00**	0.00	**0.0%**
36	Gjakovë	94,556.00	16,303.00	295	1.8%
	KRM "Çabrati"	94,556.00	16,303.00	295	1.8%
37	Deçan	40,019.00	5,887.00	0.00	0.0%
38	Junik	6,084.00	770.00	0.00	0.0%
R7	**RAJONI I GJAKOVËS**	**140,659.00**	**22,960.00**	**295**	**1.8%**
KOSOVË		**1,747,306.00**	**298,985.00**	**10,154.00**	**3.4%**

* Komuna nuk e ka dorëzuar raportin në AMMK, për vitin raportues 2019;

- Në këtë shtojcë janë paraqitur të dhënat për ndarjen e mbeturinave komunale në burim. Vetëm disa komuna: Fushë Kosovë, Drenas, Gjakovë, Vushtri, Mitrovicë, Prizeren dhe Rahovec kanë raportuar për këtë lloj angazhimi;;
- Të dhënat e raportuara nga këto komuna janë verifikuar gjatë procesit të verifikimit duke u mbështetur në dokumente përkatëse.

Shtojca 6. (1) Pajtueshmëria me kornizën ligjore dhe planifikuese për menaxhim të mbeturinave

	Komunat Rajoni i KRM-së RAJONI	1.Hartimi dhe miratimi i PKMM	2.Hartimi dhe miratimi i Rregullores komunale për menaxhim të mbeturinave	3.Zyrtari për MM	4.Inspektori mjedisor	5.Kontraktimi i operatorëve të licencuar për grumbullim dhe transport të mbeturinave komunale	6.Kontraktimi i operatorëve të licencuar për grumbullim dhe transport të mbeturinave të N dhe D²
1	Prishtinë	1	1	1	0	1	0
2	Drenas	1	1	1	1	0	0
3	Fushë- Kosovë	1	1	1	0	0	0
4	Graçanicë	1	1	1	1	1	0
5	Lipjan	1	1	1	1	0	0
6	Obiliq	1	1	1	1	1	0
7	Podujevë	1	1	1	1	1	0
KRM "Pastrimi"		100%	100%	100%	71%	57%	0%
R1	R. I PRISHTINËS	100%	100%	100%	71%	57%	0%
8	Mitrovicë	1	1	1	1	1	0
9	Skenderaj	1	1	1	1	1	0
10	Vushtrri	1	1	1	1	1	0
KRM "Uniteti"		100%	100%	100%	100%	100%	0%
11	Mitrovicë e Veriut*						
12	Zveçan	1	0	1	1	0	0
13	Zubin- Potok	0	0	0	0	0	0
14	Leposaviq*						
R2	R. I MITROVICËS	80%	60%	80%	80%	60%	0%
15	Pejë	1	1	1	1	1	0
16	Istog	1	1	1	1	0	0
17	Klinë	1	1	1	1	0	0
KRM "Ambienti"		100%	100%	100%	100%	33%	0%
R3	RAJONI I PEJËS	100%	100%	100%	100%	33%	0%
18	Prizren	1	1	1	1	1	0
19	Suharekë	1	0	0	1	1	0
20	Malishevë	0	0	1	1	1	0
21	Rahovec	1	1	1	1	1	0
22	Dragash	0	1	1	1	0	0
KRM "Ekoregjioni"		60%	60%	80%	100%	80%	0%
23	Mamushë	0	0	0	1	1	0

R4	R. I PRIZRENIT	50%	50%	67%	100%	83%	0%
24	Ferizaj	1	0	0	1	0	0
25	Kaçanik	1	1	1	1	1	0
26	Shtime	1	1	1	1	1	0
KRM "Pastërtia"		100%	67%	67%	100%	67%	0%
27	Han i Elezit	1	1	1	1	1	0
28	Shtërpcë	0	0	0	0	0	0
R5	RAJONI I FERIZAJT	80%	60%	60%	80%	60%	0%
29	Gjilan	1	1	0	1	1	0
30	Kamenicë	1	1	1	1	1	0
31	Viti	0	0	1	1	1	0
32	Novobërdë	1	0	1	0	1	0
KRM "Ekohigjiena"		75%	50%	75%	75%	100%	0%
33	Partesh	0	0	0	0	0	0
34	Kllokot	1	1	0	0	0	0
35	Ranillug	1	0	0	1	0	0
R6	RAJONI I GJILANIT	71%	43%	43%	57%	57%	0%
36	Gjakovë	1	1	1	1	0	0
KRM "Çabrati "		100%	100%	100%	100%	0%	0%
37	Deçan	1	1	1	1	1	0
38	Junik	1	1	1	1	1	0
R7	R. I GJAKOVËS	100%	100%	100%	100%	67%	0%
KOSOVË- nr. i komunave që kanë zbatuar procesin		**29**	**25**	**27**	**29**	**22**	**0**
KOSOVË-mesatarja e realizimit të procesit/eve		**80.6%**	**69.4%**	**75.0%**	**80.6%**	**61.1%**	**0.0%**

Shtojca 6. (2) Pajtueshmëria me kornizën ligjore dhe planifikuese për menaxhim të mbeturinave

	Komunat Rajoni i KRM-së RAJONI	7.Caktimi i tarifave të shërbimit duke kaluar procesin tarifor	8.Caktimi i qendrës për grumbullim, trajtim dhe deponim të mbeturinave të N dhe D	9. Struktura organizative e cila pasqyron inspektoratin në komunë	10. Raportimi i komunës për gjobat mandatore të shqiptuara gjatë vitit raportues	Numri i proceseve të realizuara sipas komunave dhe % e realizimit sipas rajoneve
1	Prishtinë	1	1	1	1	8
2	Drenas	1	1	1	1	8
3	Fushë- Kosovë	1	0	1	0	5
4	Graçanicë	1	1	1	1	9
5	Lipjan	1	1	1	1	8
6	Obiliq	1	0	1	1	8
7	Podujevë	1	1	1	0	8
KRM "Pastrimi"		100%	71%	100%	71%	**77%**
R1	RAJONI I PRISHTINËS	100%	71%	100%	71%	77%
8	Mitrovicë	1	1	1	1	9
9	Skenderaj	1	1	1	1	9
10	Vushtrri	1	1	1	1	9
KRM "Uniteti"		100%	100%	100%	100%	**90%**
11	Mitrovicë e Veriut*					
12	Zveçan	1	0	1	0	5
13	Zubin- Potok	1	0	0	0	1
14	Leposaviq*					
R2	RAJONI I MITROVICËS	100%	60%	80%	60%	66%
15	Pejë	1	1	1	1	9
16	Istog	1	0	1	1	7
17	Klinë	1	0	1	0	6
KRM "Ambienti"		100%	33%	100%	67%	**73%**
R3	RAJONI I PEJËS	100%	33%	100%	67%	73%
18	Prizren	1	1	1	1	9
19	Suharekë	0	1	1	0	5
20	Malishevë	0	1	1	0	5
21	Rahovec	0	1	1	1	8

22	Dragash	0	0	1	1	5
KRM "Ekoregjioni"		20%	80%	100%	60%	**64%**
23	Mamushë	0	0	1	0	3
R4	RAJONI I PRIZRENIT	17%	67%	100%	50%	58%
24	Ferizaj	1	1	1	1	6
25	Kaçanik	1	1	1	1	9
26	Shtime	1	1	1	1	9
KRM "Pastërtia"		100%	100%	100%	100%	**80%**
27	Han i Elezit	1	1	1	1	9
28	Shtërpcë	0	0	0	0	0
R5	RAJONI I FERIZAJT	80%	80%	80%	80%	66%
29	Gjilan	0	1	1	1	7
30	Kamenicë	0	1	1	1	8
31	Viti	0	1	1	1	6
32	Novobërdë	0	0	1	0	4
KRM "Ekohigjiena"		0%	75%	100%	75%	**63%**
33	Partesh	0	0	1	0	1
34	Kllokot	0	0	0	0	2
35	Ranillug	0	0	0	0	2
R6	RAJONI I GJILANIT	0%	43%	71%	43%	43%
36	Gjakovë	1	1	1	1	8
KRM "Çabrati "		100%	100%	33%	33%	**67%**
37	Deçan	1	1	1	1	9
38	Junik	0	1	1	0	7
R7	RAJONI I GJAKOVËS	67%	100%	100%	67%	80%
KOSOVË- nr. i komunave që kanë zbatuar procesin		**22**	**23**	**32**	**22**	**23.1**
KOSOVË-mesatarja e realizimit të procesit/eve		**61.1%**	**63.9%**	**88.9%**	**61.1%**	**64.2%**

* Komuna nuk ka dorëzuar raportin në AMMK për vitin raportues 2019;

0 Procesi nuk është zbatuar;
1 Procesi është zbatuar;
2 Procesi 6. Kontraktimi i operatorëve të licencuar për grumbullim dhe transport të mbeturinave të N dhe D**,** ka 0 realizueshmëri pasi që ende nuk ka operatorë të licencuar për këtë veprimtari në Kosovë. Megjithate disa komuna kanë ndërrmarrë hapa në këtë drejtim, por pasi kompanitë nuk janë të licencuara, kërkesa është regjistruar si jo e përmbushur;

- Disa komuna kanë raportuar draft dokumente për procese të caktuara si p.sh. PKMM ose RrKMM, e të cilat nuk janë regjistruar si procese të përmbushura;
- Për disa procese si: caktimi i zyrtarit komunal për menaxhim me mbeturina dhe inspektorit mejdisor, komunat kanë deklaruar se i kanë përmbushur këto procese sipas kërkesave për raportim, por nuk ka qenë e mundur të vërtetohen me dokumentacion adekuat.
- Në përgjithësi komunat kanë deklaruar për realizimin e proceseve sipas kërkesave për raportim, por gjatë verifikimit të këtyre raportimeve janë gjetur shmangie dhe mospërputhje të dokumentacioneve të dorëzuara me kriteret e raportimit.